



# DOSSIER ÉCONOMIQUE 2017

ANALYSE DU SECTEUR DE L'ÉQUIPEMENT POUR  
L'AGRICULTURE ET LES ESPACES VERTS



[www.fedagrim.be](http://www.fedagrim.be)



# **DOSSIER** **ÉCONOMIQUE** **2017**

---

ANALYSE DU SECTEUR  
DE L'ÉQUIPEMENT POUR  
L'AGRICULTURE ET  
LES ESPACES VERTS

# SOMMAIRE

---

<b>AVANT-PROPOS .....</b>	<b>6</b>
<b>PANORAMA DU SECTEUR .....</b>	<b>10</b>
<b>GROUPE 1 : TRACTEURS ET MACHINES AGRICOLES.....</b>	<b>12</b>
TENDANCES 2017 .....	14
Tracteurs .....	15
Chargeurs télescopiques .....	17
Travail du sol .....	18
Semoirs .....	20
Fertilisation.....	22
Pulvérisation .....	25
Fenaison .....	26
Récolte .....	29
Technique pour les pommes de terre .....	33
<b>GROUPE 2 : ÉQUIPEMENT POUR L'ÉLEVAGE ET CONSTRUCTION D'ÉTABLES.....</b>	<b>34</b>
TENDANCES 2017 .....	36
Installations de traite .....	37
Nombre moyen de boxes vendus par exploitation .....	38
Tanks refroidisseurs .....	39
<b>GROUPE 3 : MATÉRIEL POUR LES JARDINS ET LES ESPACES VERTS .....</b>	<b>40</b>
TENDANCES 2017 .....	42
Tondeuses .....	43
Tronçonneuses .....	45
Souffleurs de feuilles .....	46
Taille-Haies .....	47



# SOMMAIRE


---

## **GROUPE 4 : DISTRIBUTION - CONCESSIONS AGRICOLES, CONCESSIONS DE MATÉRIELS POUR LE JARDIN ET LES ESPACES VERTS ET CONCESSIONS DE MATÉRIELS POUR L'ÉLEVAGE LAITIER .....48**

STATISTIQUES SECTORIELLES .....	50
DSI .....	51
Situation de la distribution en Europe - CLIMMAR .....	55

## **GROUPE 5 : FEDAGRIM..... 56**

LA FÉDÉRATION .....	58
Événements .....	59
Services.....	61
Liste des membres .....	66
Le Conseil d'administration .....	73
L'équipe FEDAGRIM .....	74



**AVANT**

PROPOS

# AVANT-PROPOS

par JOHAN COLPAERT, Président de Fedagrim.



Fedagrim constate que notre agriculture régresse dangereusement. Depuis le début des années 2000 (et cela ne fait donc que 17 ans), on dénombre 40% d'agriculteurs en moins. Les membres de Fedagrim vendent en moyenne un tiers de machines agricoles en moins qu'il y a dix ans. Dans n'importe quel autre secteur, il règnerait un sentiment d'inquiétude. Mais pas dans le secteur agricole. Dans n'importe quel autre secteur, des plans de crise de masse auraient été mis en place. Mais pas pour le monde agricole. C'est certain, des mesures sont prises. Mais sont-elles efficaces ? Arrivent-elles à temps ? Sont-elles énoncées au départ d'une vision commune du monde agricole et de la politique de protection de la nature et de gestion des terres ? Ce sont des questions importantes auxquelles nous ne pouvons pas toujours répondre de manière positive.

En novembre 2017, Fedagrim a livré une participation fondamentale afin de faire bouger un certain nombre de choses. Au cours des derniers mois, Fedagrim a ainsi rédigé un Pacte agricole pour une agriculture équitable et durable en Belgique.

Ce Pacte agricole comporte 10 propositions qui, en collaboration avec tous les stakeholders du monde agricole belge, peuvent contribuer à une possible approche globale, un turn around comportant des mesures fondamentales afin de maintenir l'activité agricole en Belgique et d'assurer aux agriculteurs un avenir plus rentable.

Ce Pacte agricole comporte 10 points d'action très concrets:

1. La mise sur pied d'un observatoire des prix.
2. Une banque des terres qui régule l'accès aux terres agricoles.
3. Faire comprendre aux consommateurs les risques encourus par l'agriculteur.
4. Visualiser davantage la différence de qualité des produits belges.
5. Un régime d'assurances pour lutter contre les pertes de revenus.

6. Un régime de pensions digne de ce nom et indépendant de la terre.
7. L'agriculture doit être un choix stratégique au niveau politique ; une politique intégrée qui inclut sous une même compétence l'agriculture, la gestion de la nature et les attentes climatiques.
8. Un climat d'investissement positif.
9. La participation plus active des représentants belges au niveau européen afin de créer un level playing field.
10. Un solide label belge, qui montre clairement au consommateur ce qu'il achète et d'où provient son alimentation. A lui ensuite de choisir.

Fedagrim a détaillé et approfondi ces 10 points d'action dans le document intitulé le Pacte agricole.

## « Fedagrim a rédigé un pacte agricole pour une agriculture équitable et durable en Belgique. »

Et nous ne sommes pas les seuls à partager notre vision et nos propositions. Fedagrim est également partie prenante pour allier, en collaboration avec tous les stakeholders, ces initiatives, mais également d'autres, et les intégrer à un Pacte agricole encore plus complet. Ce n'est qu'en recourant à une telle approche qu'il sera possible de mettre sur pied un plan stratégique

et intégré au sein duquel tant l'agriculture que l'environnement et la sécurité alimentaire pourront être défendus d'un point de vue sociétal, mais également soutenus par les pouvoirs publics en Belgique.

En décembre 2017, le salon agricole bisannuel Agribex à Bruxelles ouvre à nouveau ses portes. Lors du salon, l'évolution innovante de l'agriculture sera présentée au grand public. Grâce notamment à la technique actuelle, l'agriculteur est prêt à livrer une participation encore plus constructive afin de produire des aliments encore plus fiables et de la meilleure qualité pour les 11 millions de Belges. Une participation au sein de laquelle la gestion de la nature et les enjeux climatiques vont de pair avec une agriculture viable qui offre la sécurité de disposer d'une alimentation saine et à prix démocratique.







# AVANT-PROPOS

---

par JOHAN COLPAERT, Président de Fedagrim.

Il revient aux pouvoirs publics et à notre société d'encourager cette démarche et de ne pas nous exposer de manière arbitraire aux productions étrangères de moins bonne qualité ainsi qu'au commerce spéculatif d'importation qui peut miner fortement notre avenir. Dans le cas d'une telle dépendance, les pouvoirs publics et les consommateurs pourraient bien vite recevoir l'addition.

Nous vivons un peu comme si les disponibilités de nourriture étaient une certitude absolue et que des aliments de qualité, et bon marché de surcroît, tombaient du ciel. Rien n'est moins vrai. Un pays devient très fragile s'il devient de plus en plus dépendant des autres afin de satisfaire ses besoins de base.

Il suffit de prendre pour exemple nos besoins en énergie. Et pour les aliments, qui représentent notre premier besoin de base, c'est encore davantage le cas.

Une agriculture qui se meurt est non seulement un problème pour les agriculteurs, mais également pour nous tous. En tant que président de Fedagrim, je n'insisterai jamais assez sur ce sujet. Notre but n'est pas de défendre des intérêts ou de se plaindre afin de dégager des moyens financiers.

Cela va beaucoup plus loin que cela. Ne plus avoir d'agriculture locale implique de ne plus subvenir à ses besoins. Notre pays devrait accorder une importance stratégique à cette cause. Mais ce n'est pas le cas. De plus, les agriculteurs belges répondent aux normes de qualité les plus sévères en ce qui concerne la production d'aliments. Et nous en profitons tous, en tant que consommateurs. Peut-on continuer à garantir ce niveau élevé de qualité si nous dépendons de plus en plus des importations? Fedagrim pense que non. Une agriculture locale, équitable et viable profite à tous les citoyens de notre pays. Et j'ai l'impression que la plupart d'entre nous l'ont oublié. Il est plus que temps d'agir.



# **PANORAMA**

---

DU SECTEUR

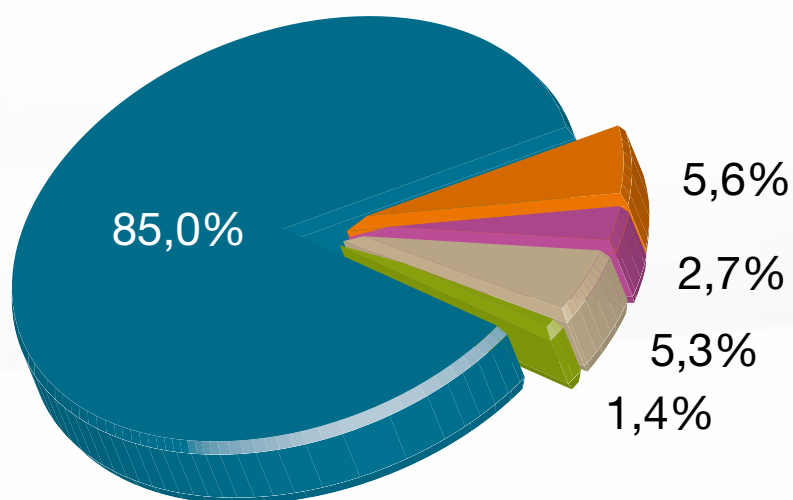
# PANORAMA

## DU SECTEUR

**NOMBRE D'ENTREPRISES DU SECTEUR : 1.100**

### RÉPARTITION PAR ACTIVITÉ :

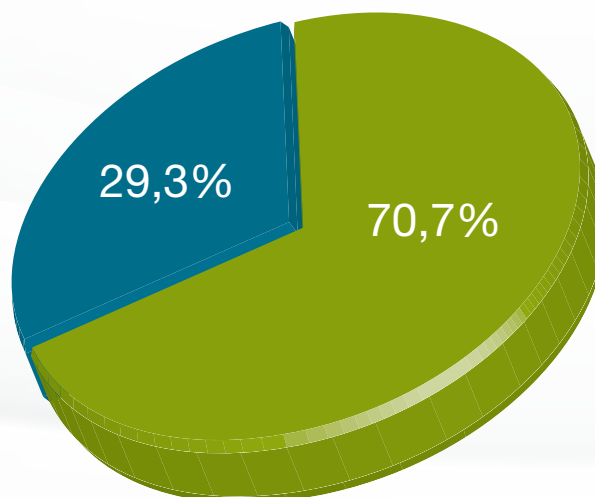
- Concessionnaires
- Importateurs/Fabricants de tracteurs et machines agricoles
- Importateurs/Fabricants d'équipements pour l'élevage
- Constructeurs d'étables
- Importateurs/Fabricants de matériel pour les jardins et espaces verts



**NOMBRE DE TRAVAILLEURS : 14.000 DONT 80% TRAVAILLENT À TEMPS-PLEIN.**

### PROFIL DES INDUSTRIELS (ENTRE CONSTRUCTEURS ET IMPORTATEURS) :

- Constructeurs
- Importateurs







# **GROUPE #1**

---

TRACTEURS ET  
MACHINES AGRICOLES

## SOMMAIRE #1

---

TENDANCES 2017 .....	14
Tracteurs.....	15
Chargeurs télescopiques .....	17
Travail du sol.....	18
Semoirs .....	20
Fertilisation .....	22
Pulvérisation .....	25
Fenaison .....	26
Récolte .....	29
Technique pour les pommes de terre .....	33

# #1

## TRACTEURS ET MACHINES AGRICOLES

### TENDANCES 2017

#### ATOUTS DU SECTEUR

1. La croissance du marché
2. La professionnalisation et la spécialisation du secteur

#### HANDICAPS DU SECTEUR

1. Les revenus incertains des agriculteurs suite aux prix du secteur
2. Les problèmes météorologiques (sécheresse, variations très marquées...)

#### INTENTIONS D'ENGAGER

- Plus de la moitié des entreprises n'a pas l'intention d'engager des travailleurs pour l'année suivante

Les membres de Fedagrim sont de manière générale satisfaits de cette année 2017. Après une année 2016 plus difficile, nous observons une faible reprise de la demande pour certaines machines.

L'augmentation des prix du porc et du lait a provoqué un regain d'intérêt pour l'achat de nouvelles machines et des investissements de remplacement. Par contre, le prix bas des céréales a impacté négativement le moral des agriculteurs. L'augmentation de la superficie de la culture de la pomme de terre a suscité de l'intérêt pour des machines telles que les planteuses et arracheuses de pommes de terre.

Au niveau technologique, les membres croient au développement des machines fonctionnant avec un GPS et aux autres techniques « d'agriculture intelligente » (smart-farming). Lors d'une vente, il est noté que les choix se portent sur des machines plus coûteuses (avec options) et de plus grande capacité.

Les importateurs et les fabricants de tracteurs constatent que le taux horaire dans le secteur est trop bas, taux ne couvrant pas les différents frais. En effet, afin d'être en mesure d'investir adéquatement dans les bâtiments, l'équipement et la formation du personnel, le taux horaire devrait être augmenté. Par comparaison, les taux horaires dans des secteurs similaires tels que le génie civil sont beaucoup plus élevés que dans le secteur de la mécanisation agricole.

Les membres craignent l'impact des scandales alimentaires tels que la crise dans les abattoirs et la crise du Fipronil. Cela a un impact direct sur le comportement alimentaire et d'achat du consommateur.

Les résultats 2017 seront impactés positivement par Agribex. En effet, ce salon est toujours considéré comme un moment important de vente.

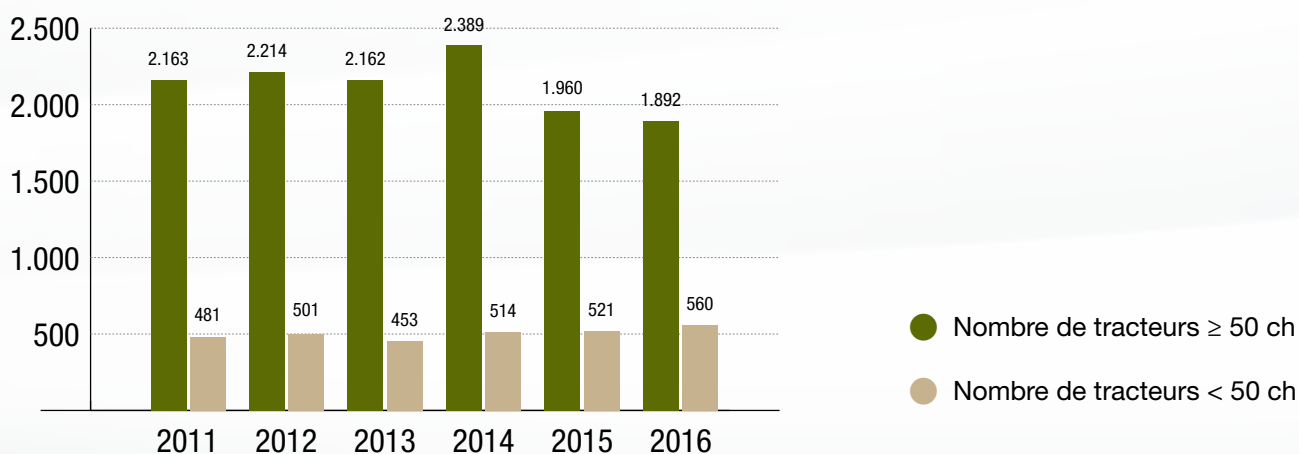


# #1

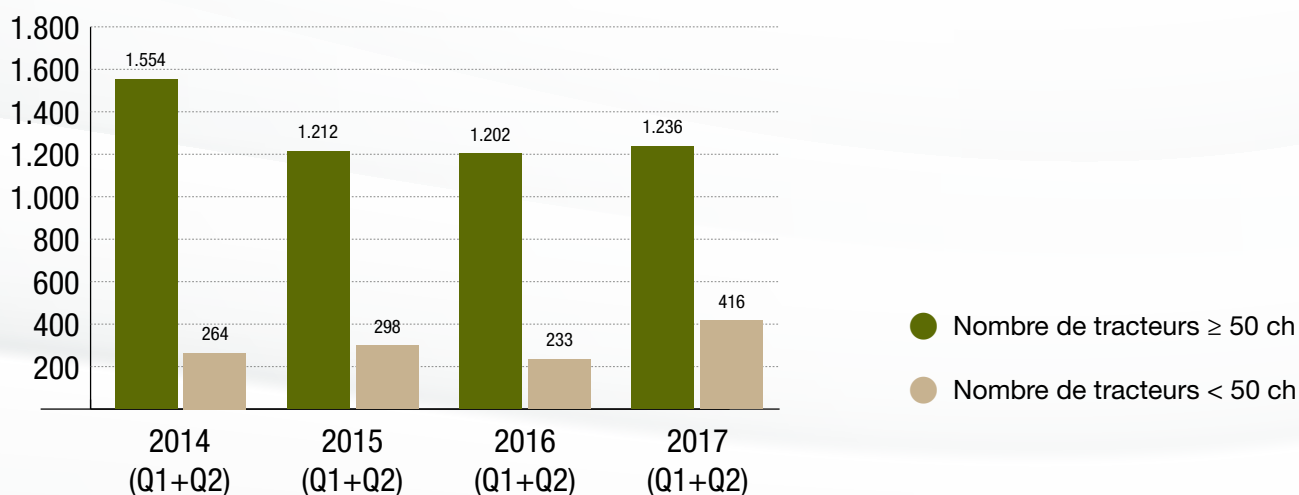
## TRACTEURS ET MACHINES AGRICOLES

### TRACTEURS - *Nombre de tracteurs vendus*

L'année 2016 n'a pas été considérée comme une bonne année en ce qui concerne la vente de tracteurs de plus de 50 CH. Avec 1892 unités vendues, nous atteignons le niveau le plus bas depuis plusieurs années. La vente de tracteurs de moins de 50 CH quant à elle, reste stable et a connu une croissance en 2016. Ce type de tracteurs est de plus en plus demandé par certains groupes (les communes, les hobbyistes, ...).



D'après les ventes du premier semestre 2017, nous observons une reprise dans les ventes de tracteurs. Avec 1236 tracteurs de plus de 50 CH vendus, les ventes ont augmenté de 2,8% par rapport au premier semestre 2016. La croissance de vente des tracteurs de moins de 50 CH est plus spectaculaire : avec 416 unités vendues, c'est une augmentation de 78,5% par rapport au 1er semestre de l'année 2016. L'année devrait être satisfaisante et en particulier pour les tracteurs de moins de 50 CH.



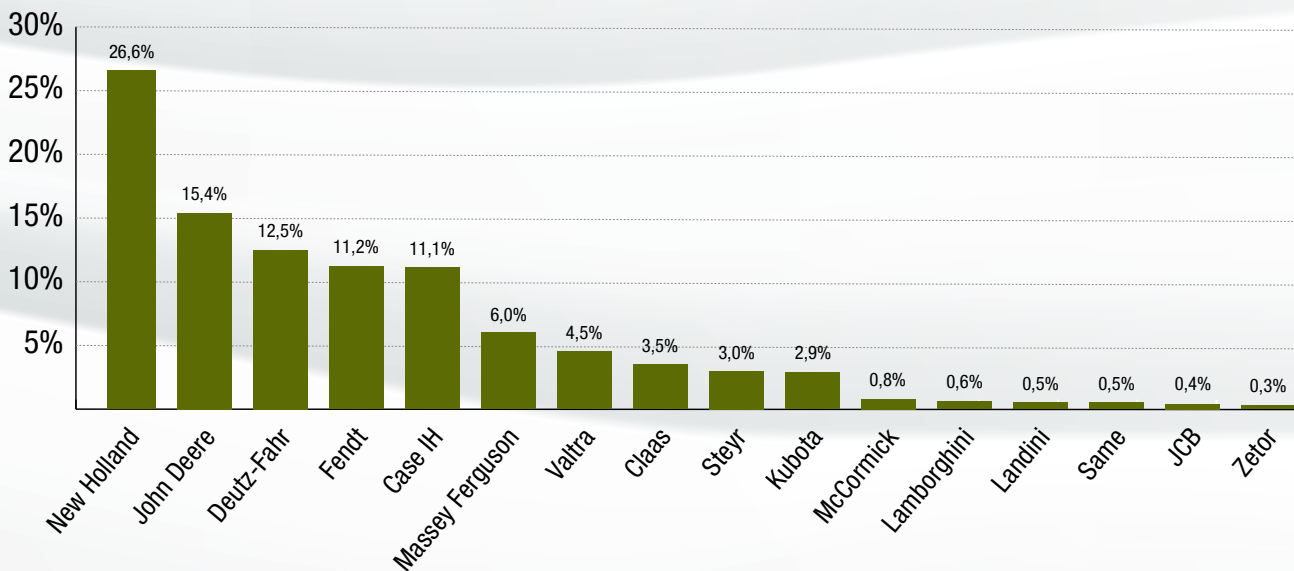
# #1

## TRACTEURS ET MACHINES AGRICOLES

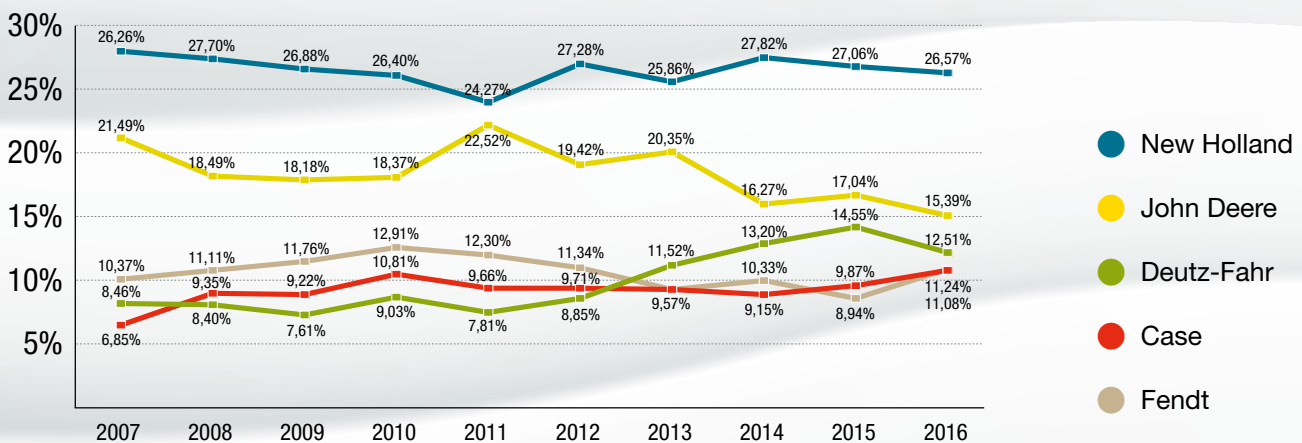
### TRACTEURS - Parts de marché

En première place, nous retrouvons New Holland avec des parts de marché de 26,6%. Cette marque est sur la première place du podium depuis de nombreuses années et se positionne avec un écart considérable (plus de 10%) par rapport aux autres marques. En deuxième place, nous retrouvons John Deere qui voit ses parts de marché progressivement diminuer depuis une dizaine d'années. Deutz-Fahr, en troisième place a vu ses parts de marché quasiment doubler en 10 ans. Fendt et Case respectivement en 4ème et 5ème position connaissent des parts de marché assez stable (en moyenne de 10%) sur cette dernière décennie.

### Part de marché des tracteurs par marque en 2016



### Evolution des parts de marché du Top 5

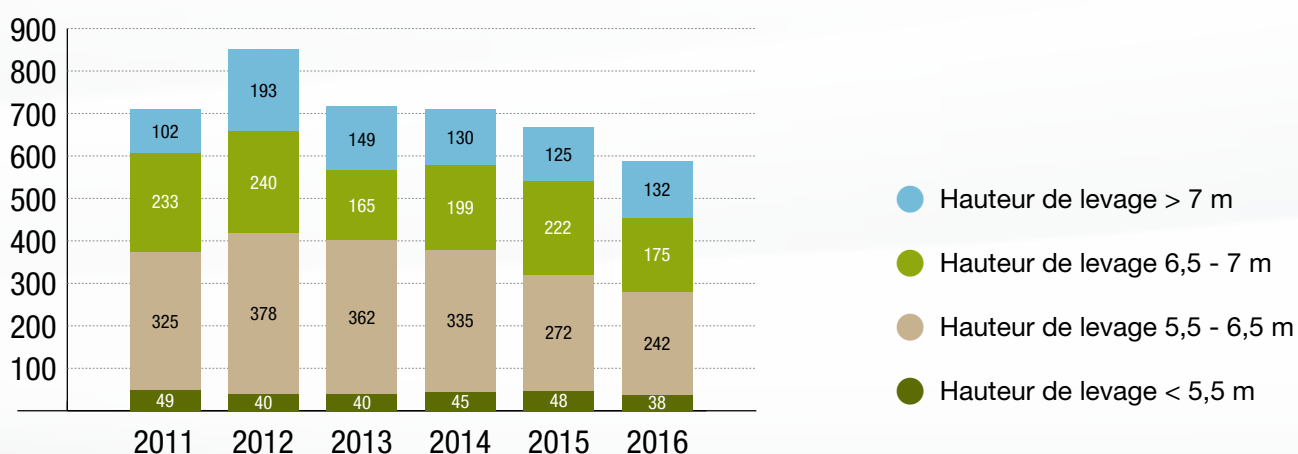


# #1

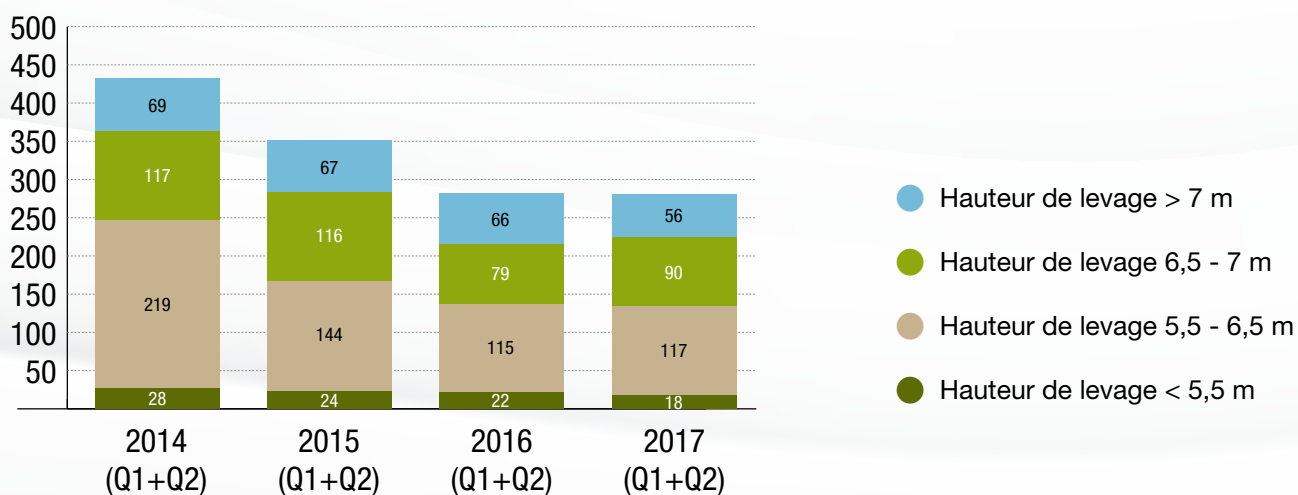
## TRACTEURS ET MACHINES AGRICOLES

### CHARGEURS TÉLESCOPIQUES

Avec 587 unités vendues en 2016, la vente des chargeurs télescopiques a été décevante avec un recul de 12% par rapport à 2015. Chacune des catégories a vu ses ventes diminuer, excepté les chargeurs dont la hauteur de levage est de plus de 7 mètres. Ce qui confirme l'intérêt pour les machines avec une hauteur de levage plus importante.



Les résultats du premier semestre 2017 sont stables par rapport au premier semestre 2016. On s'attend à obtenir des résultats annuels dans la même lignée que 2016.



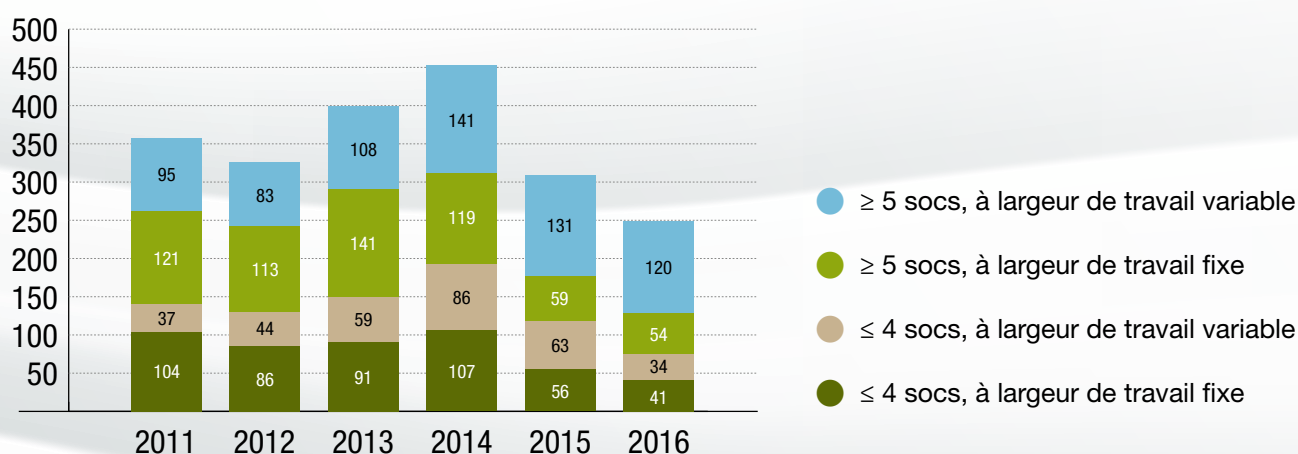


# #1

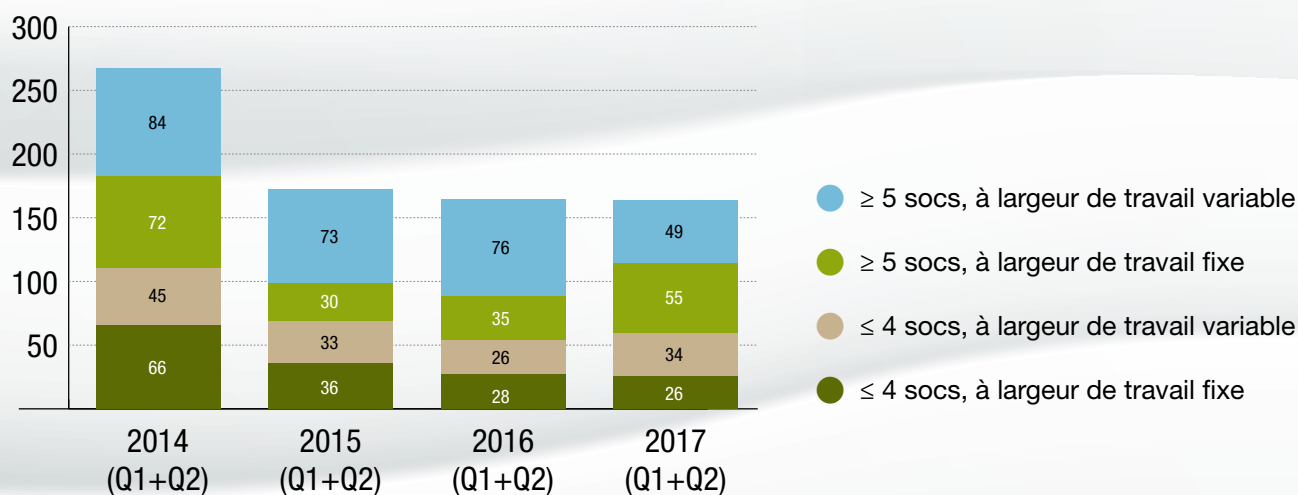
## TRACTEURS ET MACHINES AGRICOLES

### TRAVAIL DU SOL - CHARRUES

Les charrues connaissent également une diminution de leurs ventes en 2016 avec 249 unités vendues. Les charrues à plus de 5 socs (à largeur de travail variable) maintiennent le cap. Les autres catégories de charrues voient leurs résultats chuter depuis 2014.



Les tendances s'inversent les six premiers mois de 2017. En effet, le nombre de charrues à plus de 5 socs (à largeur de travail variable) diminue en faveur des 3 autres catégories. On s'attend à clôturer l'année 2017 comme l'année précédente, sans grand enthousiasme.

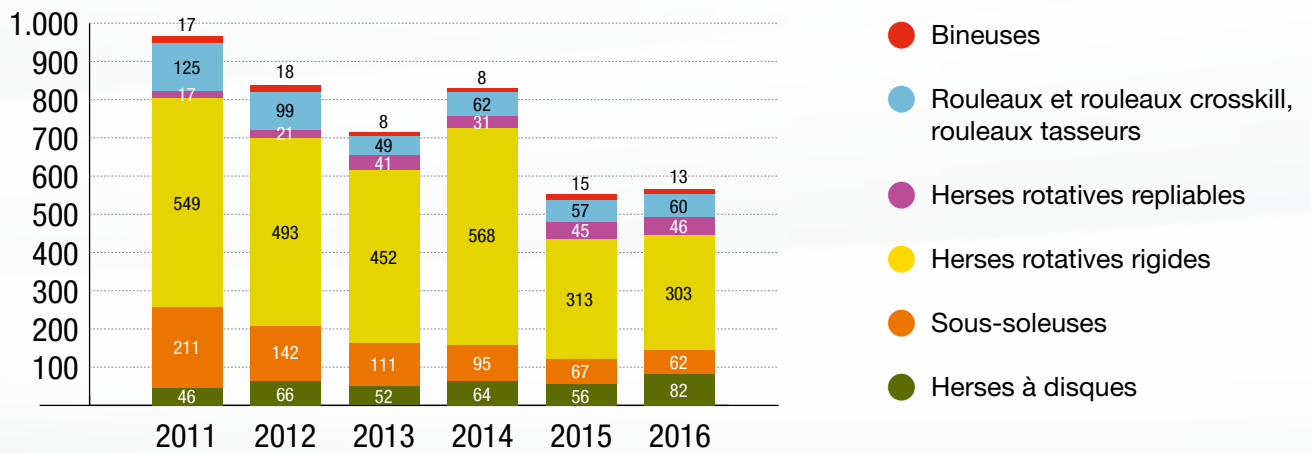


# #1

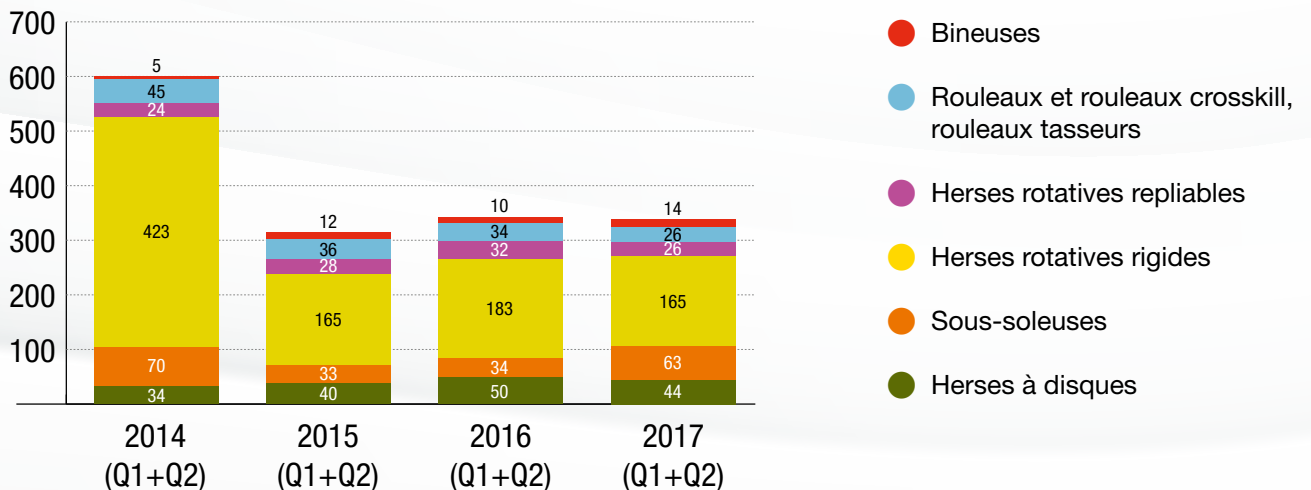
## TRACTEURS ET MACHINES AGRICOLES

### TRAVAIL DU SOL - DIFFÉRENTS OUTILS

Le marché de ces différents outils de travail du sol s'est contracté en 2015 et 2016 dû principalement à une chute des ventes des herse rotatives rigides. En effet, en cinq années, nous avons observé une diminution des ventes de 44,8% pour ces herse, tout en gardant des parts de marché majoritaires (53,5% en 2016).



Sans grand changement, les ventes au premier semestre de cette année sont quasi équivalentes à celle du premier semestre 2015 et 2016. On s'attend à clôturer cette année 2017 raisonnablement, avec les mêmes unités vendues que les deux années précédentes.

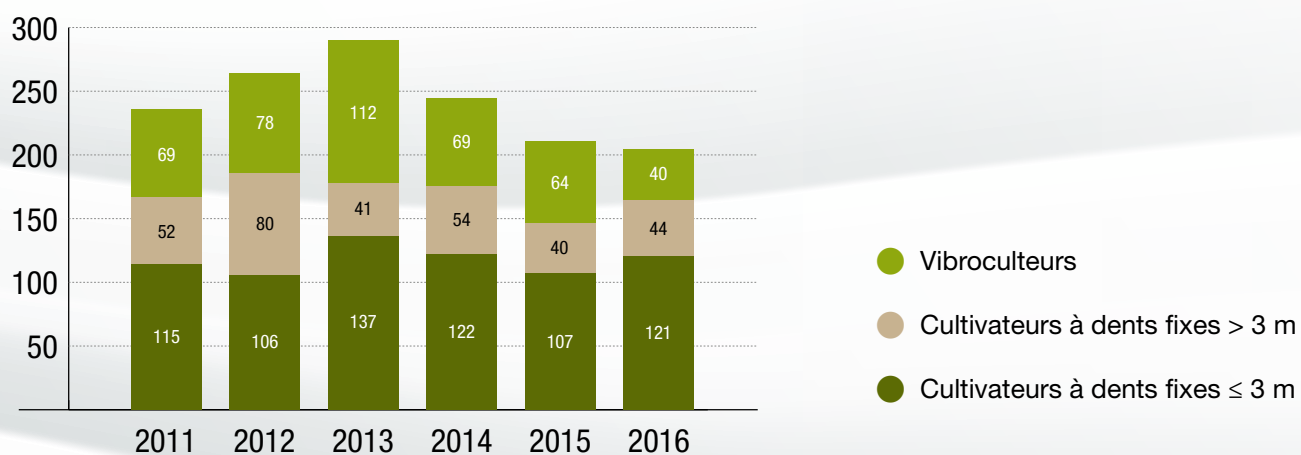


# #1

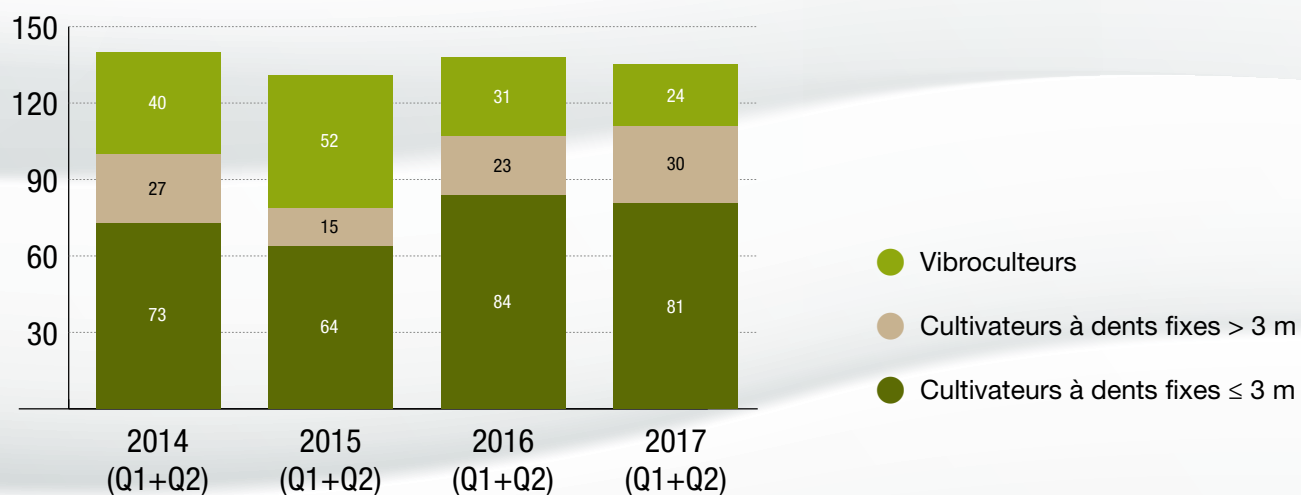
## TRACTEURS ET MACHINES AGRICOLES

### TRAVAIL DU SOL - CULTIVATEURS

Comme pour les autres machines du travail du sol, l'année 2016 n'a pas été très concluante. Les cultivateurs à dents fixes de moins de 3 mètres gardent des parts de marché majoritaires à travers les années pour atteindre des parts de 59% en 2016.



Les premiers résultats du début de l'année 2017 sont également fort similaires au 1er semestre 2016 avec quasi le même nombre d'unités vendues. Les cultivateurs à dents fixes de moins de 3 mètres maintiennent des parts de marché de 60% pour ce début d'année.

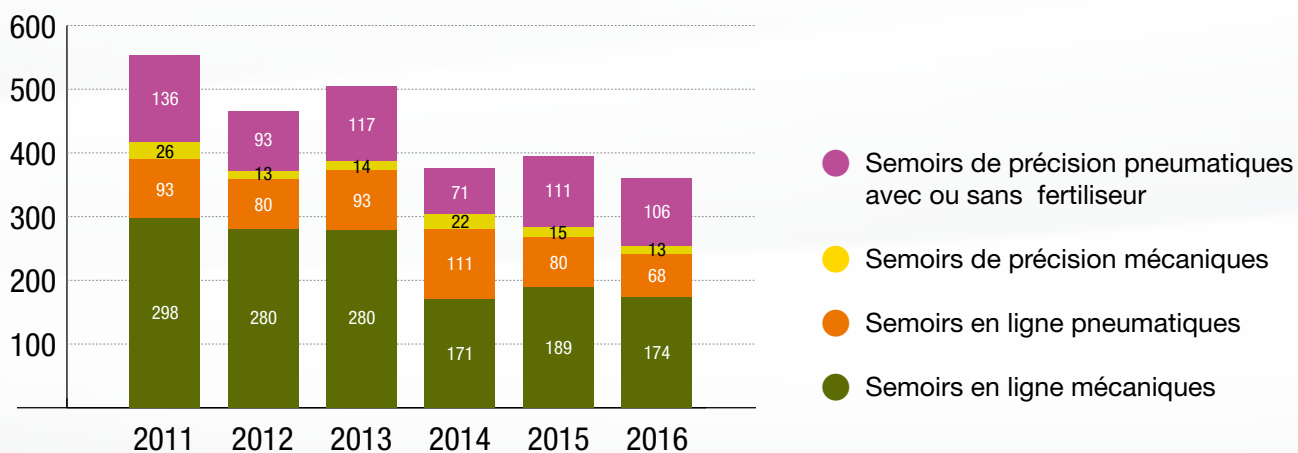


# #1

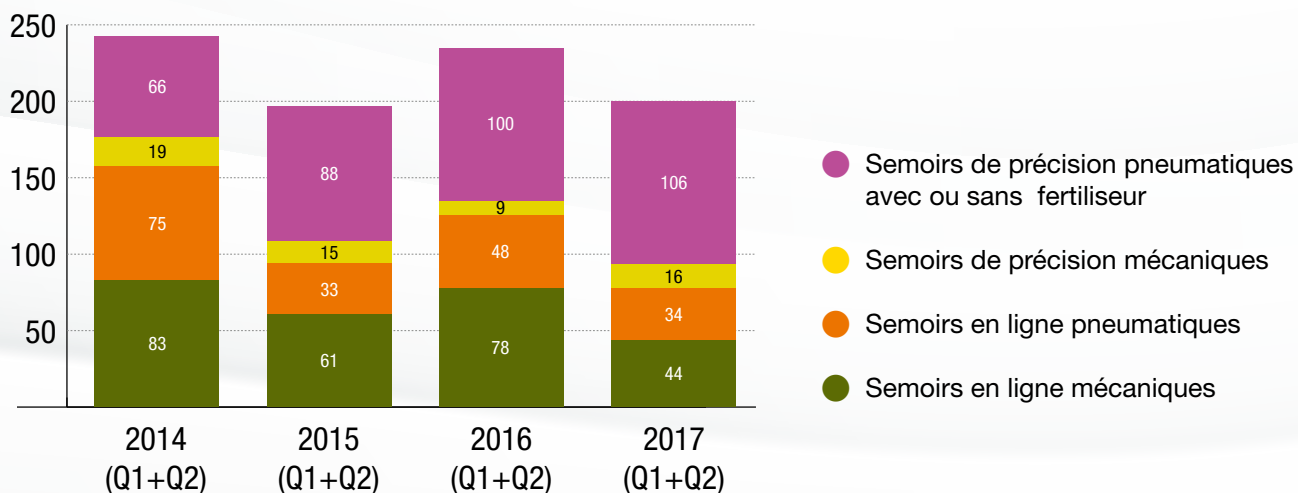
## TRACTEURS ET MACHINES AGRICOLES

### SEMOIRS

Les semoirs n'ont pas été épargnés par la chute des ventes de machines, en atteignant leur niveau le plus bas avec 361 unités vendues en 2016. Les semoirs en ligne mécaniques dominent toujours les ventes avec 48,2% de parts de marché en 2016. Les semoirs de précisions pneumatiques tendent doucement à grignoter des parts de marché (29,4%) en défaveur des semoirs en ligne pneumatiques (18,8%).



Les deux premiers trimestres de 2017 ne donnent pas un signal positif quant à une reprise du marché avec une légère diminution des ventes par rapport à la même période de l'année précédente. Les semoirs de précision pneumatiques continuent à gagner des parts de marché pour atteindre après les six premiers mois de 2017 un niveau record de 53%. On peut s'attendre à des résultats globaux plus faibles en 2017 par rapport à l'année précédente.





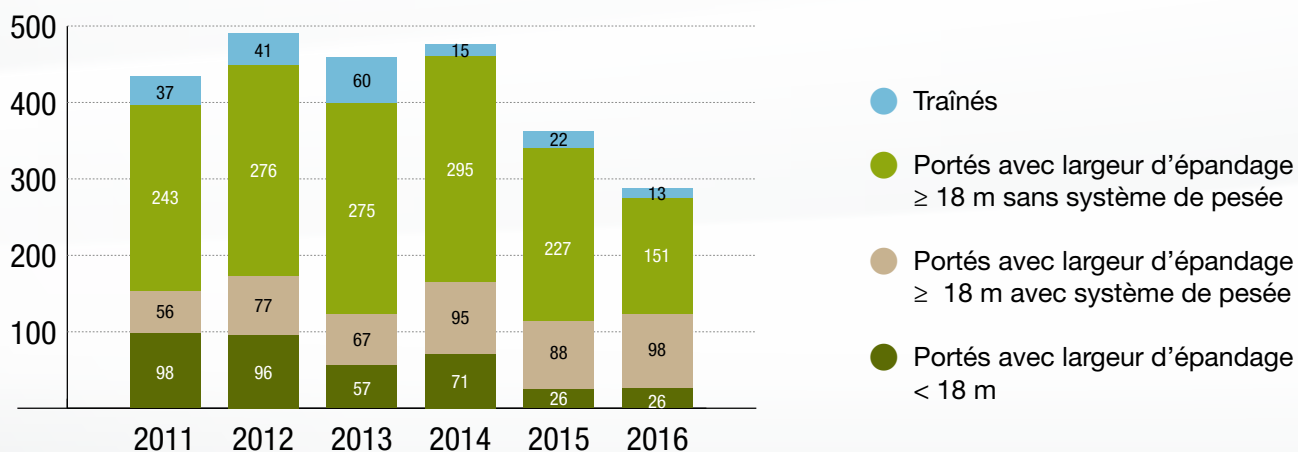


# #1

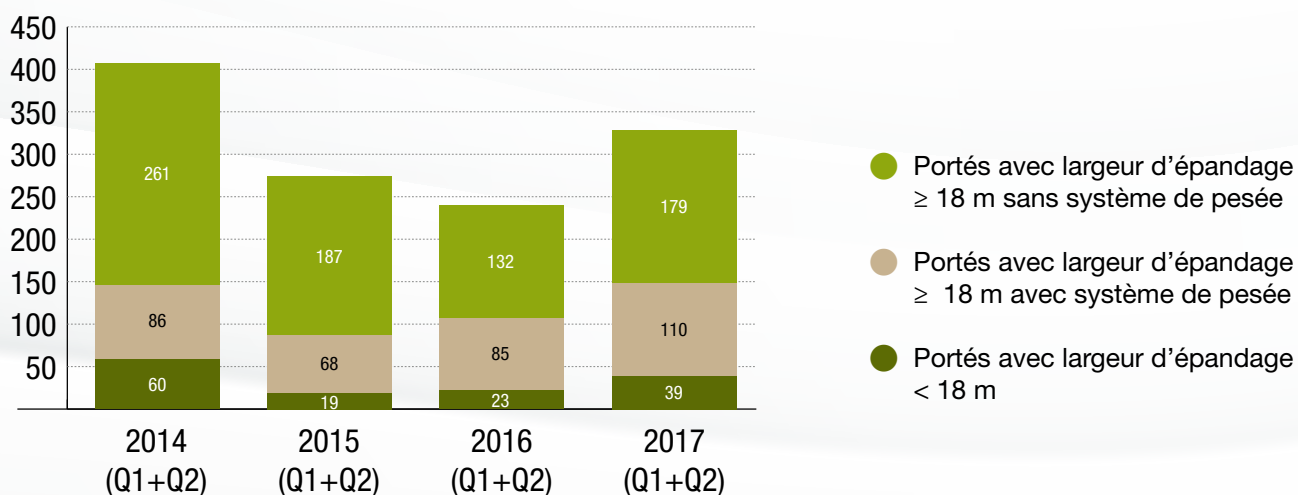
## TRACTEURS ET MACHINES AGRICOLES

### FERTILISATION - DISTRIBUTEURS D'ENGRAIS

Les distributeurs d'engrais ont également connu une diminution de la demande avec 288 unités vendues en 2016. Les distributeurs portés avec largeur d'épandage égal ou plus grande que 18 mètres sans système de pesée connaissent une réduction des ventes de 48,8% en deux ans (de 2014 à 2016), tout en gardant des parts de marché significatives (56% en 2011 et 52,4% en 2016). Les distributeurs avec système de pesée gagnent progressivement des parts de marché en passant de 12,9% en 2011 à 34% en 2016. Les ventes des distributeurs trainés sont quant à elles en chute continue.



Les ventes du premier semestre 2017 sont quant à elles plus positives par rapport aux années précédentes (hormis pour les ventes des distributeurs trainés dont le nombre d'unités vendues passent en dessous des 10 unités et dès lors n'ont plus été repris sur le graphique ci-dessous). Cette demande de distributeurs bénéficie aux trois catégories.

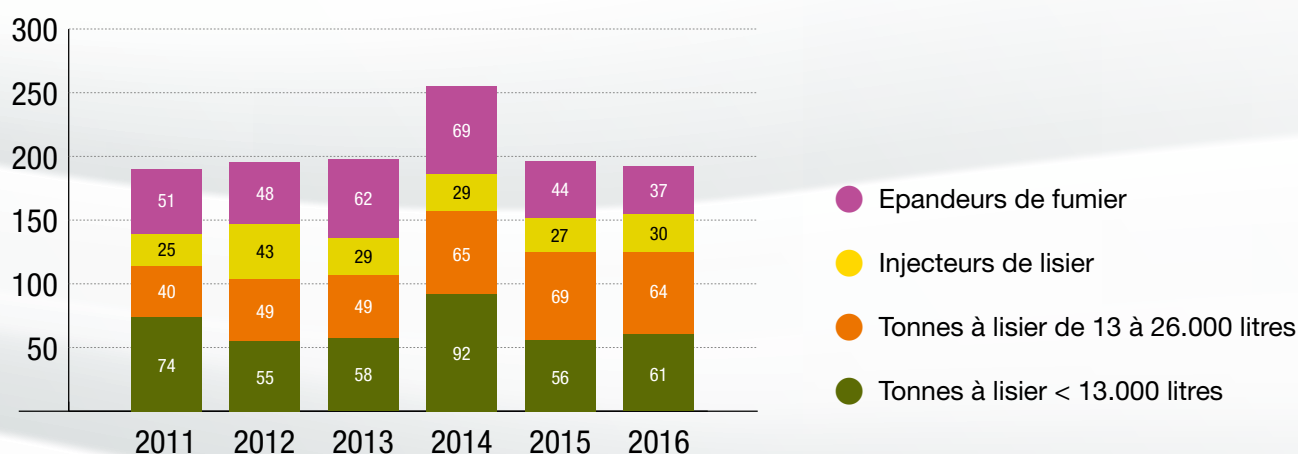


# #1

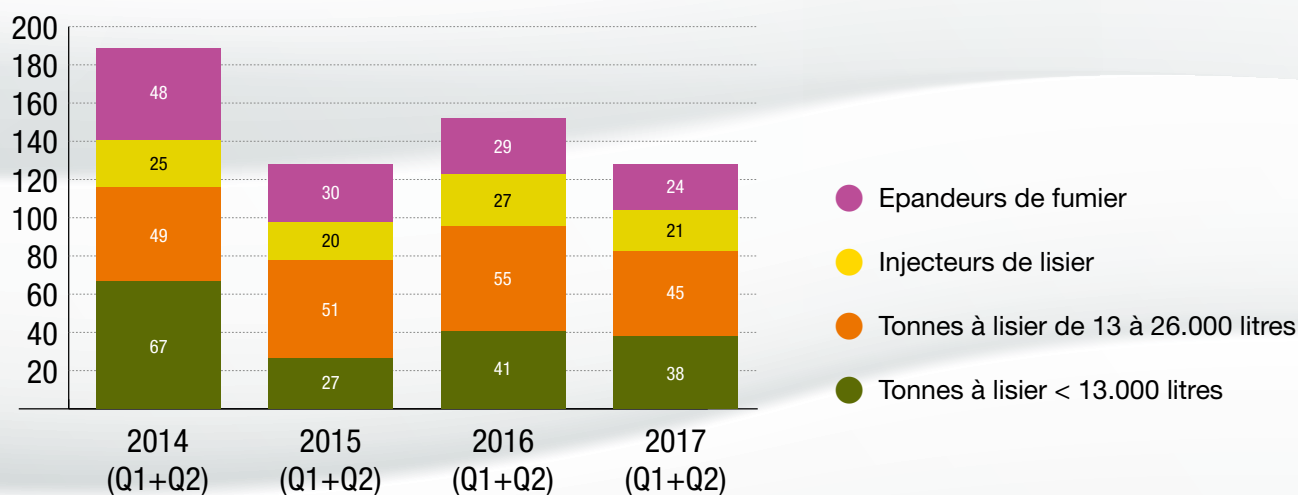
## TRACTEURS ET MACHINES AGRICOLES

### FERTILISATION - TONNES À LISIER ET ÉPANDEURS DE FUMIER

Les ventes des tonnes à lisier et épandeurs de fumier sont restées stables ces dernières années (à part une plus forte demande en 2014). Les ventes des différentes catégories de machines sont relativement linéaires.



Les 6 premiers mois de l'année 2017 ont connu une faible diminution de la demande pour toutes les catégories. L'année 2017 devrait terminer avec des résultats faiblement en dessous des résultats de l'année 2016.

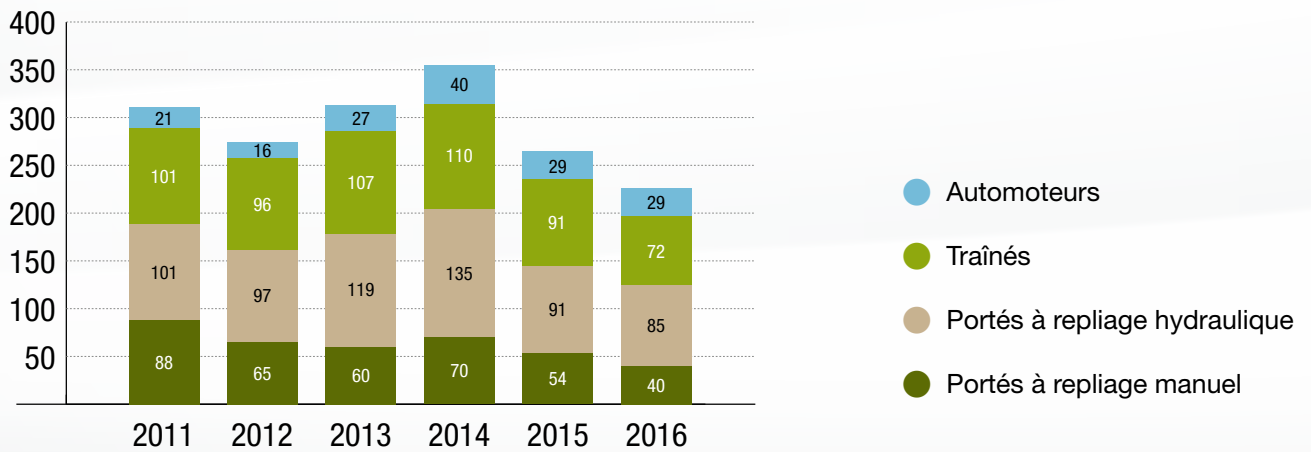


# #1

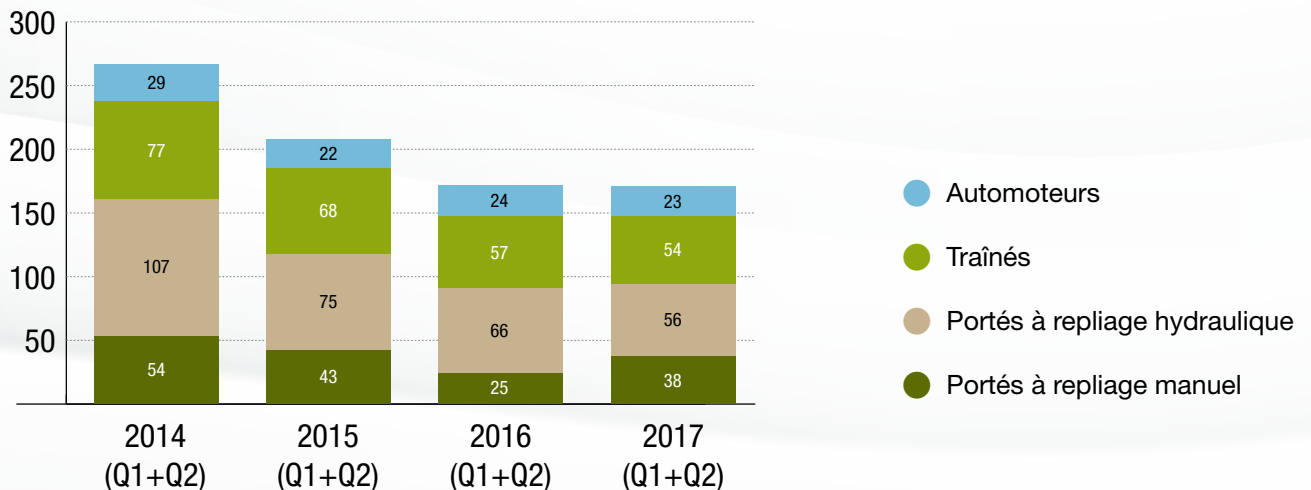
## TRACTEURS ET MACHINES AGRICOLES

### PULVÉRISATION - PULVÉRISATEURS

Le marché des pulvérisateurs s'est quant à lui également contracté avec 226 unités vendues en 2016. Ceci représente une diminution des ventes de 36% en deux ans (de 2014 à 2016). Les pulvérisateurs portés à repliage manuel ont de moins en moins la côte et voient leur parts diminuer (17,7%). Les pulvérisateurs portés à repliage hydraulique maintiennent des parts de marché majoritaires (37,6% en 2016).



Les ventes du début de l'année 2017 ont égalé les ventes 2016, on ne s'attend donc pas à une reprise des ventes des pulvérisateurs dans la seconde partie de 2017. La répartition des ventes entre les différentes catégories de pulvérisateurs reste stable par rapport au 1<sup>er</sup> semestre 2016.



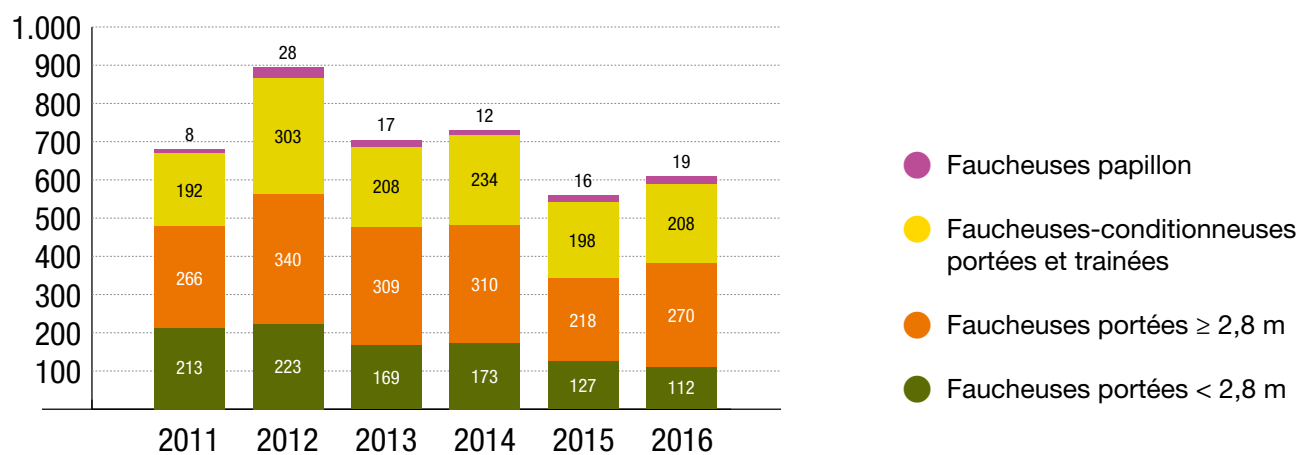


# #1

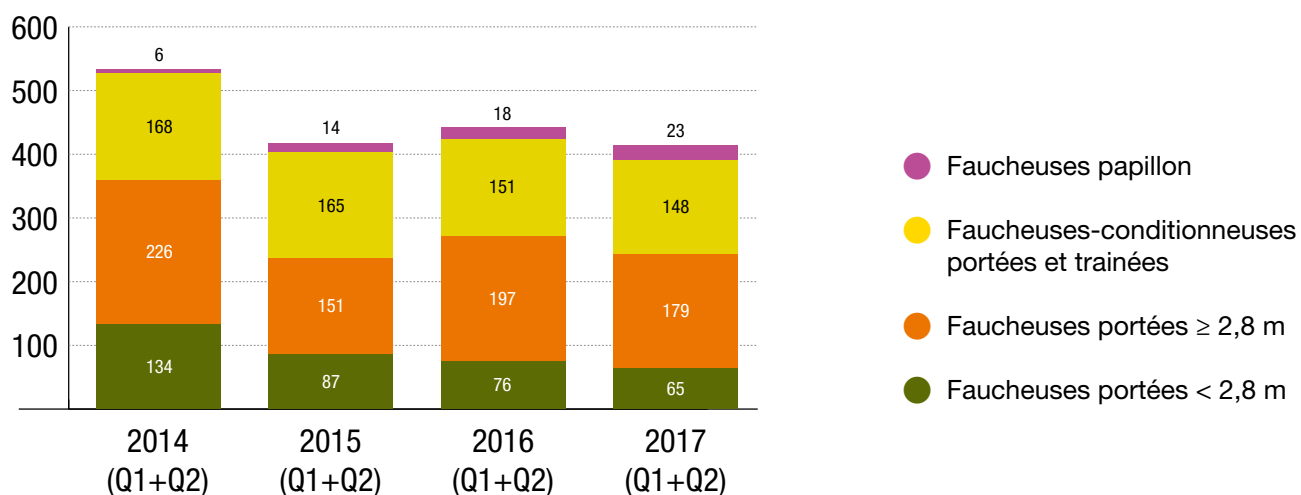
## TRACTEURS ET MACHINES AGRICOLES

### FENAIISON - FAUCHEUSES

Le marché des faucheuses s'est légèrement mieux porté en 2016 (avec 609 unités vendues) qu'en 2015 mais sans grand enthousiasme. Les faucheuses portées égales ou plus grandes que 2,8 mètres sont principalement vendues (44,3% de parts de marché).



Le premier semestre 2017 n'indique pas de reprise des ventes, celles-ci restent très linéaires pour chaque catégorie, par rapport au premier semestre 2016.

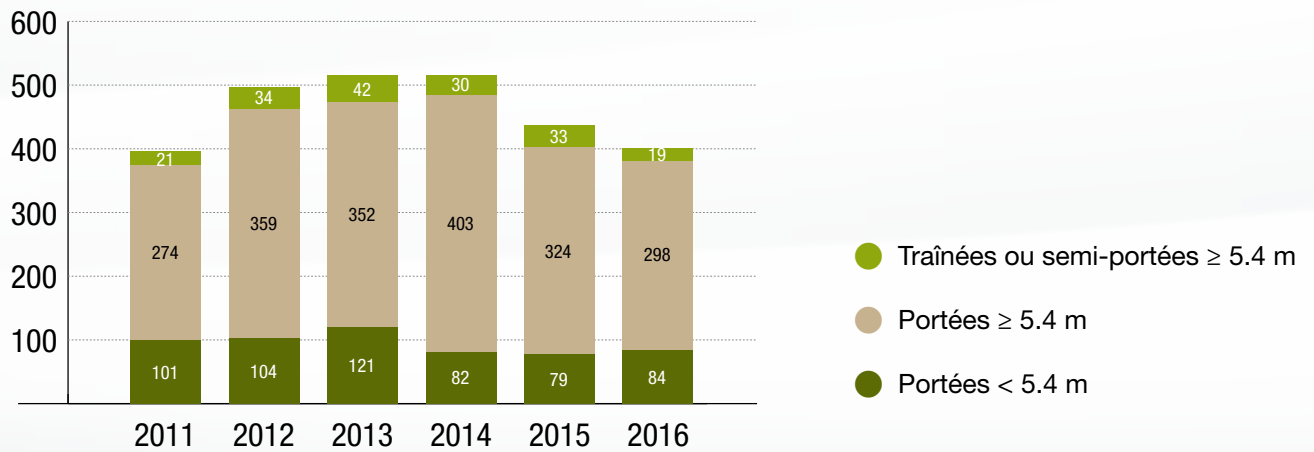


# #1

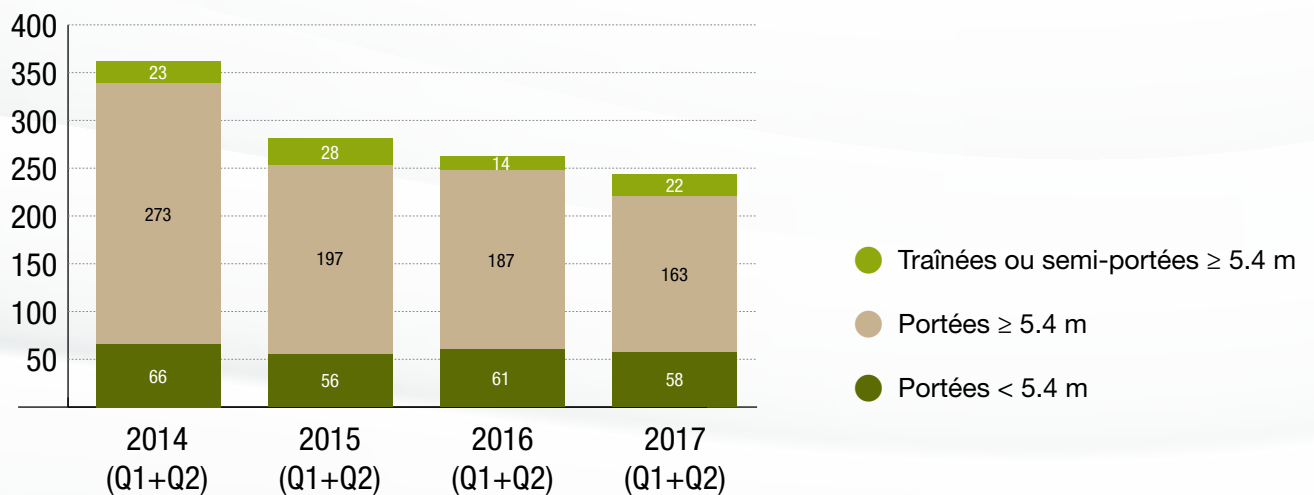
## TRACTEURS ET MACHINES AGRICOLES

### FENAIISON - FANEUSES

Le marché des faneuses s'est également contracté en 2016 avec 401 unités vendues. Les faneuses portées de plus de 5,4 mètres restent majoritairement vendues avec 74,3% de parts de marché en 2016.



Les projections 2017 ne sont pas très positives. Les ventes du premier semestre en 2017 sont en dessous de leur niveau du premier semestre 2016 suite à une moindre vente des faneuses portées de plus de 5,4 mètres.

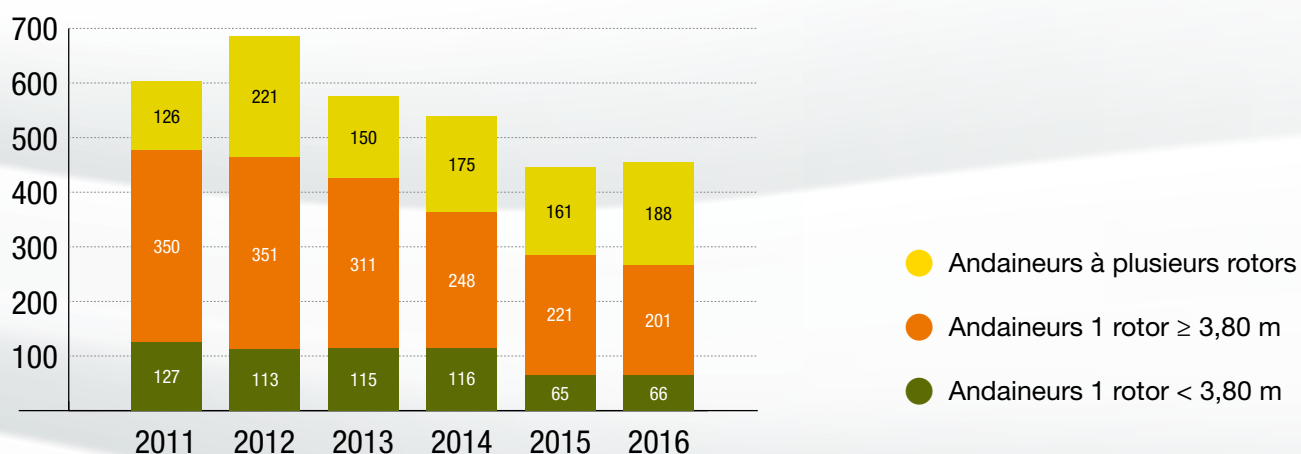


# #1

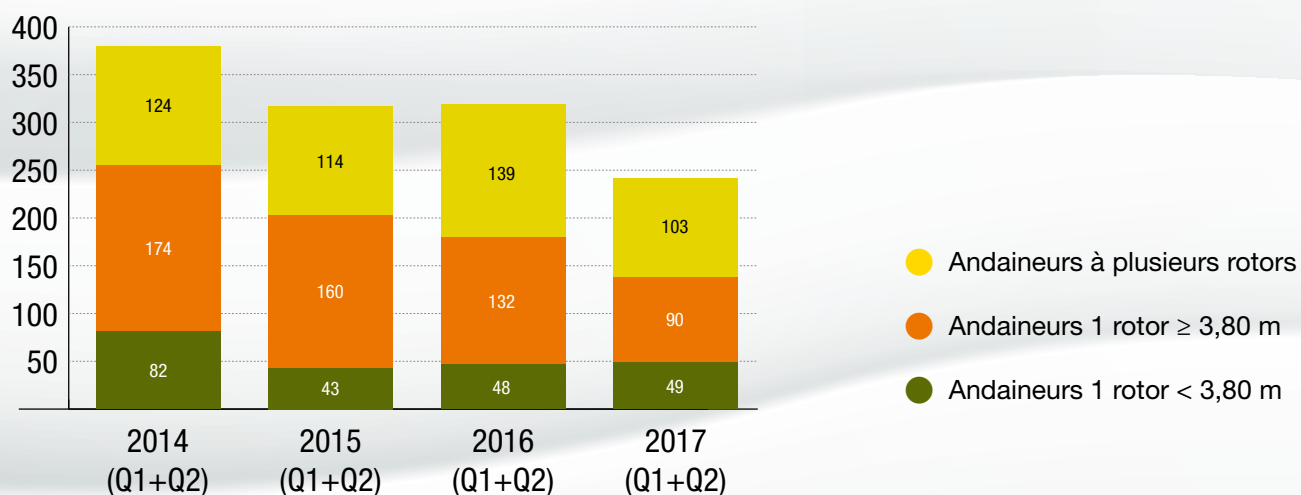
## TRACTEURS ET MACHINES AGRICOLES

### FENAIISON - ANDAINEURS

Le marché des andaineurs a égalé en 2016 (455 unités vendues) les ventes de 2015 (447 unités vendues). Nous observons en particulier une forte diminution des andaineurs 1 rotor de plus de 3,80 mètres (chute des ventes de 48% depuis 2011) et des andaineurs 1 rotor de moins de 3,80 mètres (-42,6% depuis 2011). Les andaineurs à plusieurs rotors tirent leur épingle du jeu (augmentation des ventes de 49,2% depuis 2011).



L'année 2017 ne commence pas sur les chapeaux de roues avec une forte diminution des ventes par rapport aux semestres des années précédentes. On ne s'attend pas à une reprise des ventes de ces machines pour la fin de l'année.

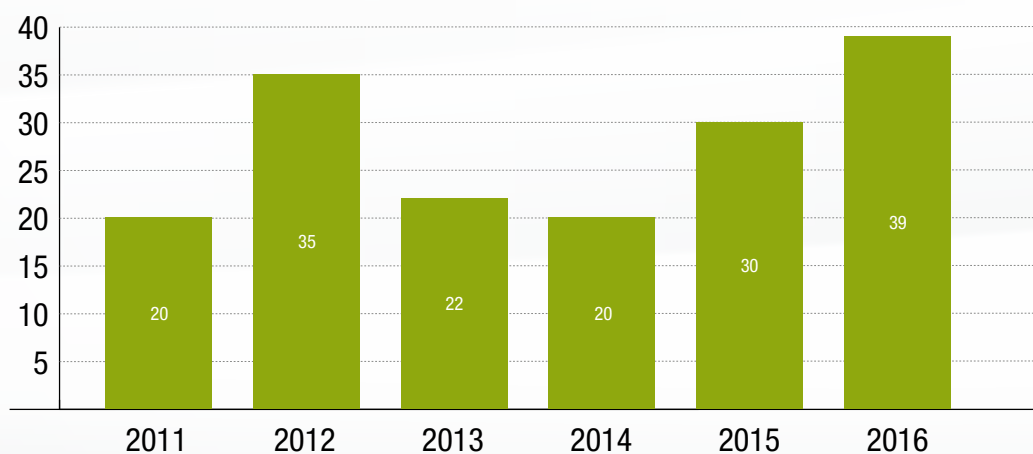


# #1

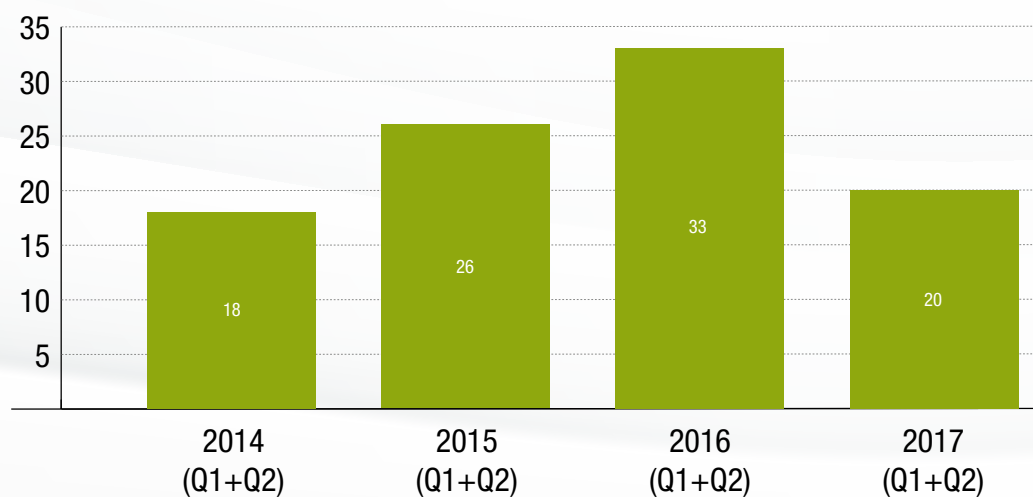
## TRACTEURS ET MACHINES AGRICOLES

### RÉCOLTE - AUTOCHARGEUSES

Un regain d'intérêt pour les autochargeuses s'est confirmé en 2016 avec 39 unités vendues.



Les projections pour l'année 2017 sont nettement moins positives, avec une chute des ventes de quasi 39,4% par rapport au semestre 2016.



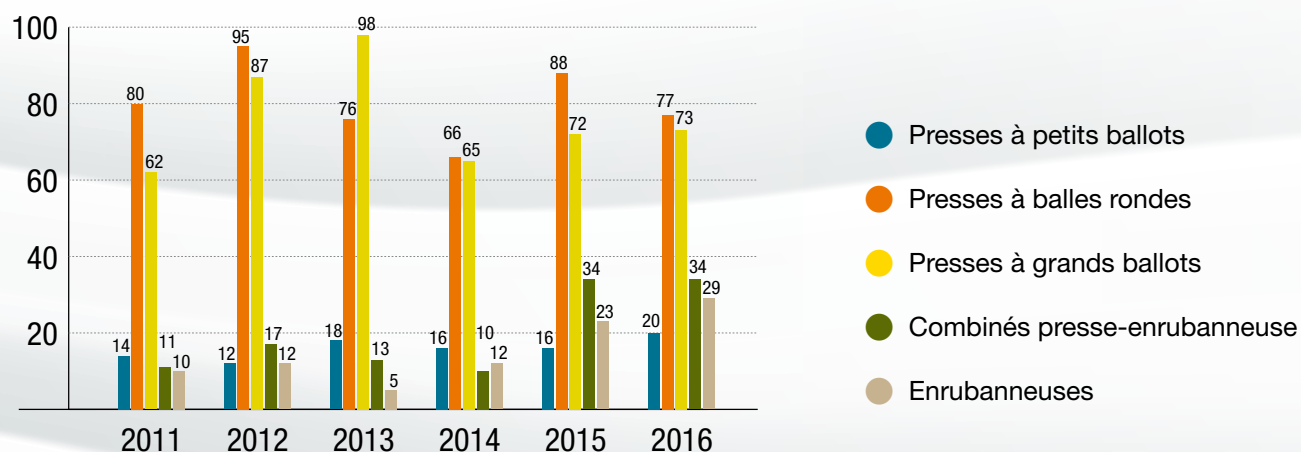


# #1

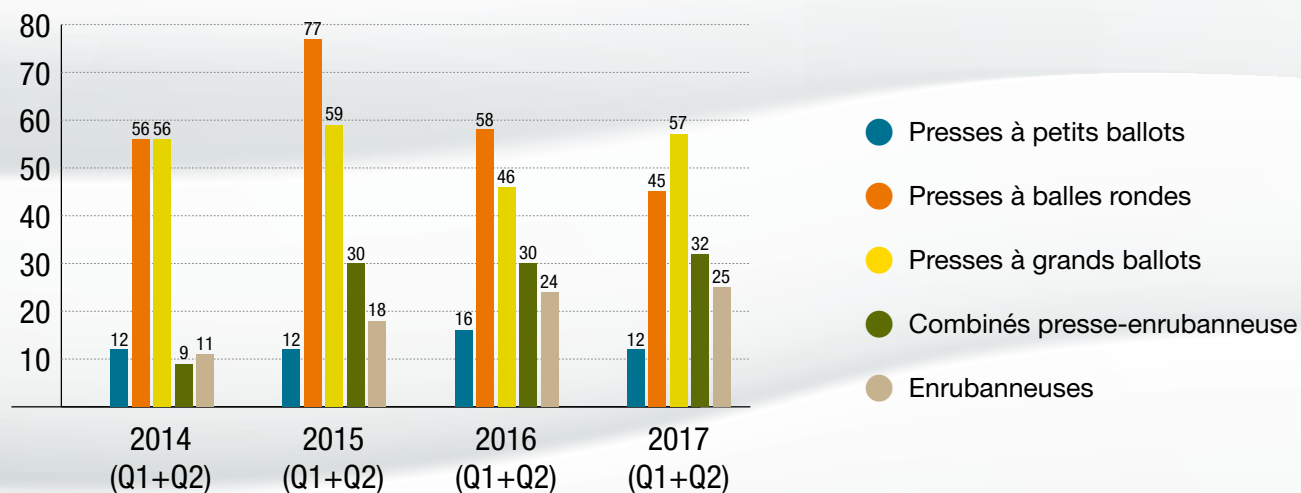
## TRACTEURS ET MACHINES AGRICOLES

### RÉCOLTE - PRESSES ET ENRUBANNEUSES

Les enrubanneuses (avec ou sans presse) ont connu leurs meilleures ventes en 2016 avec 63 unités vendues au total. Cela est principalement dû à une augmentation des ventes de combinés presse-enrubanneuse. Les ventes des différentes presses vendues restent stables.



Au premier semestre 2017, les enrubanneuses connaissent des ventes positives, nous pouvons nous attendre à des résultats en progression pour l'ensemble de l'année 2017. Les presses à grands ballots gagnent du terrain en défaveur des presses à balles rondes.

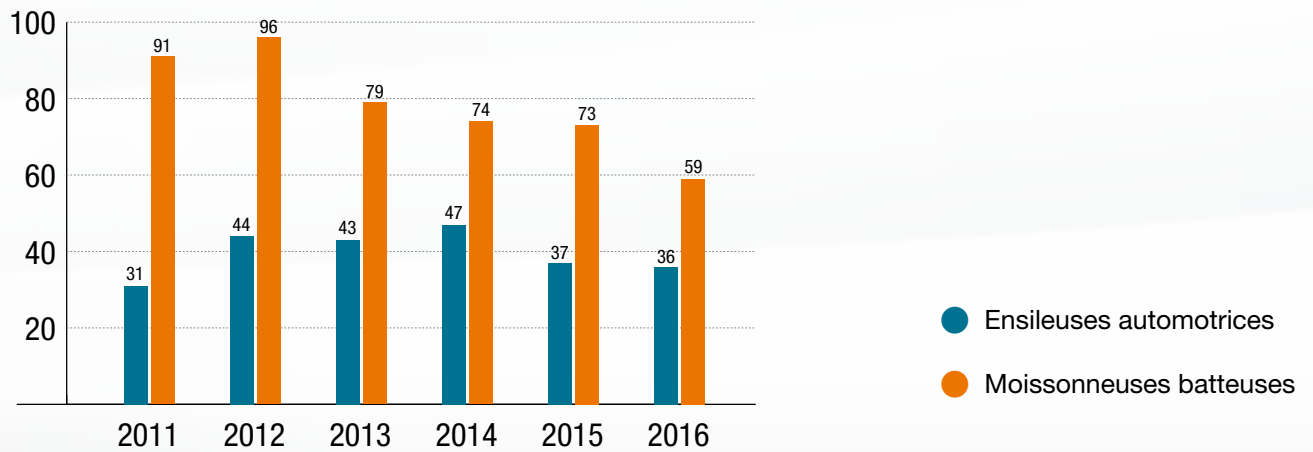


# #1

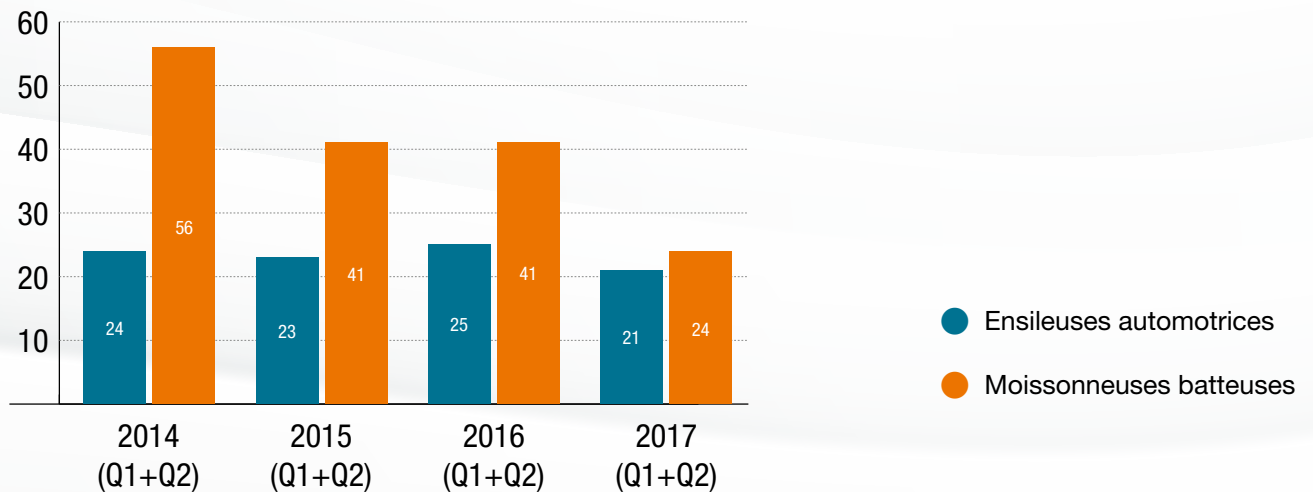
## TRACTEURS ET MACHINES AGRICOLES

### RÉCOLTE - ENSILEUSES AUTOMOTRICES ET MOISSONNEUSES BATTEUSES

Les moissonneuses batteuses ont connu un niveau de vente particulièrement bas en 2016 avec 59 unités vendues. Le marché des ensileuses automotrices quant à lui reste relativement stable.



Le niveau des ventes des moissonneuses batteuses en 2017 devrait être très décevant. Vu les faibles ventes au début de l'année 2017 par rapport aux semestres des années précédentes, nous pouvons nous attendre à des ventes en deçà des ventes de 2016. Les ensileuses automotrices devraient également connaître une année décevante.

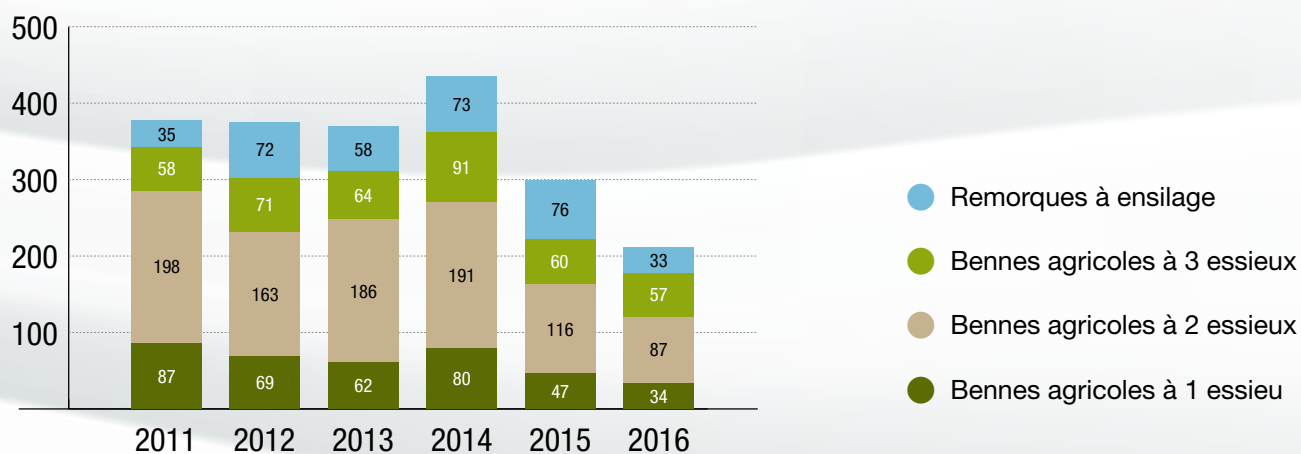


# #1

## TRACTEURS ET MACHINES AGRICOLES

### RÉCOLTE - BENNES ET REMORQUES À ENSILAGE

Les bennes et remorques connaissent depuis 2014 des chutes spectaculaires de ventes. En 2016, le nombre d'unités vendues était de 211, soit moins de la moitié des ventes de 2014 (435 unités vendues). Chaque catégorie voit son nombre diminuer mais cette chute est principalement due à une diminution des ventes de remorques à ensilage (-56,6% par rapport à 2015) et des bennes agricoles à deux essieux (-25% par rapport à l'année précédente).



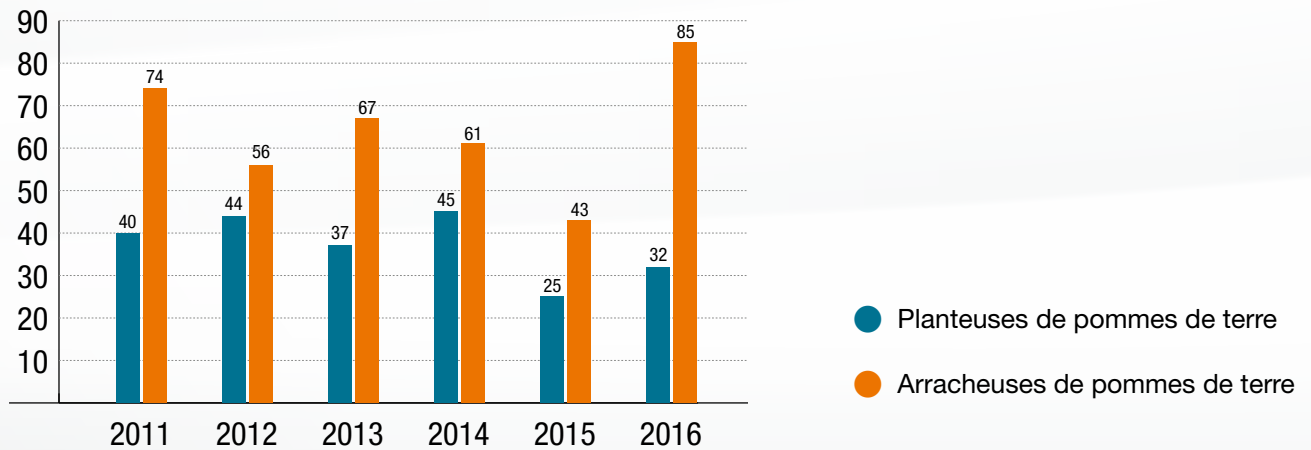
Les projections pour 2017 ne sont vraiment pas positives. Après les deux premiers trimestres 2017, les bennes agricoles à 1 essieu et les remorques à ensilage atteignaient des niveaux particulièrement bas (en dessous des 10 unités). Les bennes agricoles à deux essieux et trois essieux voient leurs ventes également diminuer (respectivement 39,2% et 47,8%) par rapport au premier semestre 2016.

# #1

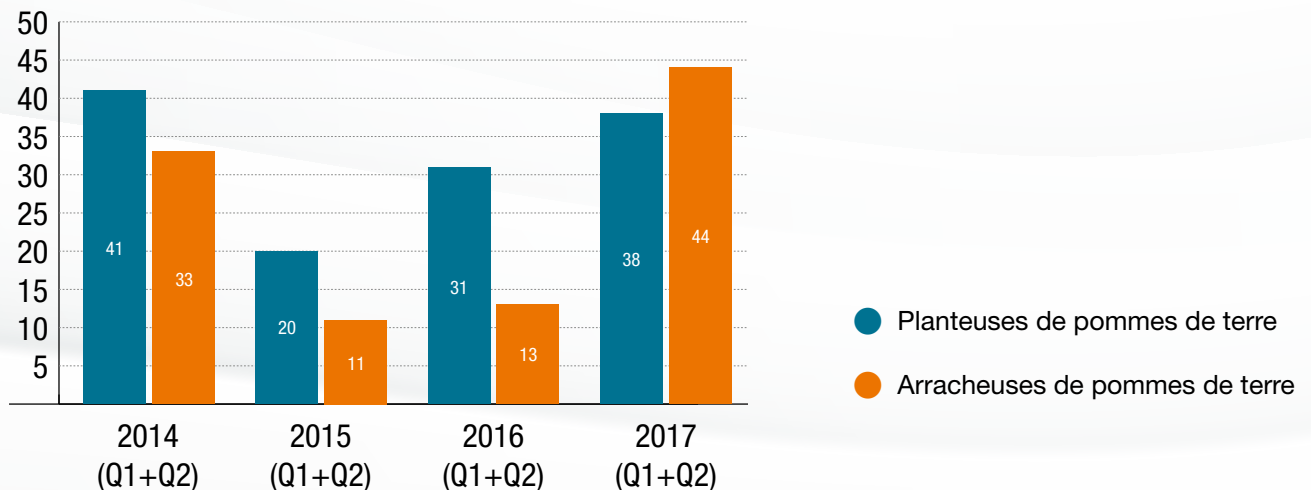
## TRACTEURS ET MACHINES AGRICOLES

### TECHNIQUE POUR LES POMMES DE TERRE - PLANTEUSES ET ARRACHEUSES DE POMMES DE TERRE

L'année 2016 fut pour la vente des arracheuses de pommes de terre une excellente année, avec 85 unités vendues. Le marché de la pomme de terre grandissant, il y a une demande pour la mécanisation de ce secteur. Les ventes des planteuses ont connu quant à elles une légère hausse (32 unités vendues) par rapport à 2015 (25 unités vendues) sans pour autant rattraper les ventes des années précédentes.



Les ventes des arracheuses de pommes de terre continuent de croître de manière spectaculaire début 2017 avec des ventes ayant quasi triplées par rapport au premier semestre 2016. Nous nous attendons à une année avec des résultats égalant 2016 voir plus élevés. Les planteuses de pommes de terre voient leurs ventes augmenter légèrement. Les résultats, sans être spectaculaire, devraient être relativement satisfaisants pour 2017.







## **GROUPE #2**

---

ÉQUIPEMENT POUR L'ÉLEVAGE ET  
CONSTRUCTION D'ÉTABLES

## SOMMAIRE #2

---

TENDANCES 2017 .....	36
Installations de traite .....	37
Nombre moyen de boxes vendus par exploitation .....	38
Tanks refroidisseurs.....	39

# #2

---

## ÉQUIPEMENT POUR L'ÉLEVAGE ET CONSTRUCTION D'ÉTABLES

### TENDANCES 2017

#### ATOUTS DU SECTEUR

1. L'automatisation
2. La professionnalisation du secteur

#### HANDICAPS DU SECTEUR

1. La législation
2. Le manque de personnel qualifié

#### TENDANCES DU SECTEUR

- Reprise de l'activité et par conséquent des investissements
- De plus en plus de technicité

#### INTENTIONS D'ENGAGER

- La moitié des entreprises ne compte pas engager à court terme
- L'autre moitié a l'intention d'engager 1 ou plusieurs travailleurs dans le courant de l'année prochaine

L'année 2016 a été une année particulièrement morose pour le secteur. Cependant, après la baisse des prix du lait en 2016, le secteur a connu une remontée spectaculaire du prix du lait en 2017.

Il y a eu un regain de confiance du secteur et par là des nouveaux investissements ont été planifiés. De manière générale, il s'agit plus de « petits » projets de rénovation pour des silos tranchés par exemple mais il y a également de plus en plus d'intérêts pour des nouveaux projets de construction.

Les membres de Fedagrim constatent qu'une attention particulière est portée au remplacement des toits contenant de l'amiante.

Avec la remontée du prix du porc, nous constatons de nouveau une demande pour des projets de construction de porcheries. Mais fin 2017, le prix du porc a chuté ce qui impacte négativement les commandes.

Après quelques excellentes années de commandes pour des poulaillers, l'intérêt en 2017 était plus modéré.

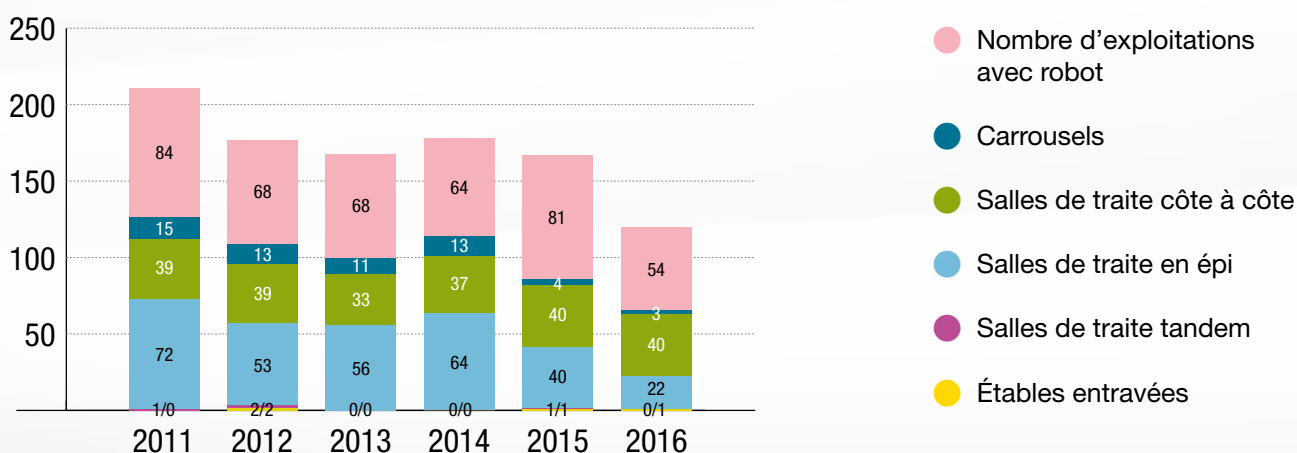
L'industrie croissante de la transformation de la pomme de terre permet également une plus grande professionnalisation du secteur de la pomme de terre. De plus en plus d'espaces de stockage, de hangars sont en construction.

# #2

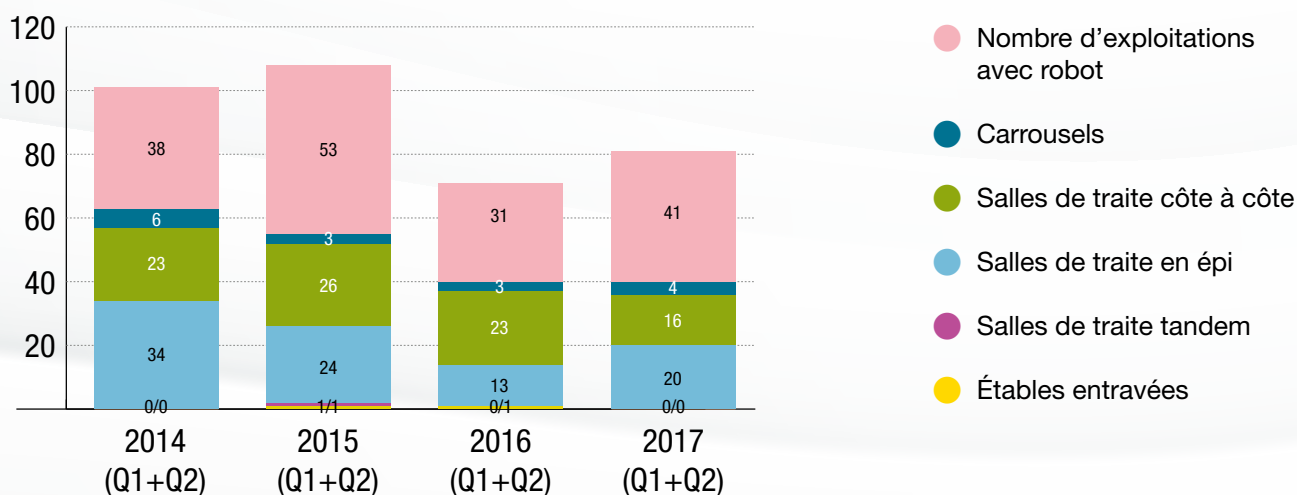
## ÉQUIPEMENT POUR L'ÉLEVAGE ET CONSTRUCTION D'ÉTABLES

### INSTALLATIONS DE TRAITE

La crise du secteur laitier en 2016 a eu un sérieux impact sur les installations de traite. Le nombre d'unités vendues en 2016 n'avait jamais été aussi bas depuis quelques années. En passant de 211 unités (2011) à 120 (2016), les ventes ont diminué de 43%. Le nombre d'exploitations avec robot est resté majoritaire depuis quelques années pour atteindre des parts de marché de 45% en 2016. En second lieu, nous retrouvons les salles de traite côte à côte, dont le nombre d'unités vendues est resté stable ces 5 dernières années mais ces installations progressent en terme de part de marché (33% de parts de marché en 2016).



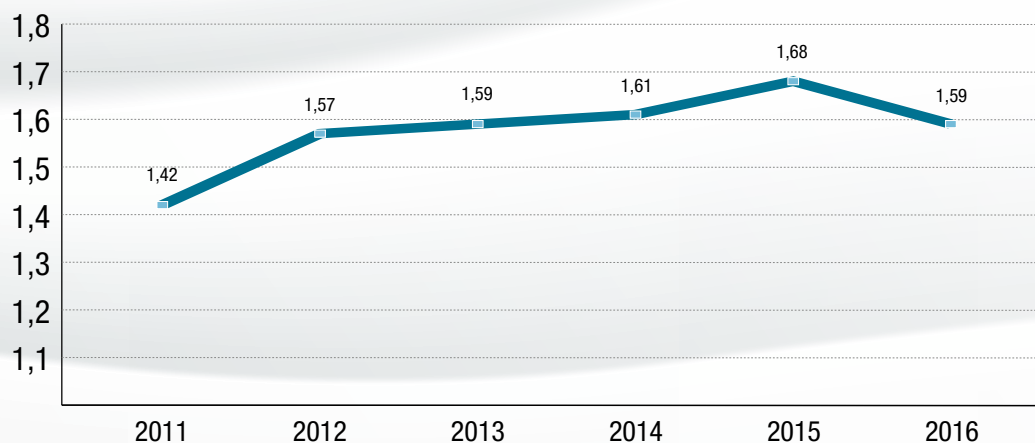
L'année 2017 représente une reprise légère du secteur, avec des investissements plus importants de la part des fermiers. La tendance des exploitations avec robot perdurent et les investissements vont dans ce sens (51% parts de marché au premier semestre 2017). Les salles de traite côte à côte (20%) et de traite en épi (25%) se partagent principalement le reste des parts de marché pour ce début d'année. On s'attend à des résultats meilleurs en 2017 qu'en 2016 sans pour autant égaler les années précédentes.



# #2

## ÉQUIPEMENT POUR L'ÉLEVAGE ET CONSTRUCTION D'ÉTABLES

### NOMBRE MOYEN DE BOXES VENDUS PAR EXPLOITATION



Au niveau du nombre moyen de boîtes vendu par exploitation, la tendance de ces dernières années a été inversée en 2016 et l'on observe une petite diminution. Le nombre d'exploitations avec robot a diminué (nous le remarquons dans les graphiques ci-dessus) mais le nombre de boîtes de traite a lui encore plus fortement diminué suite à la contraction du marché.



# #2

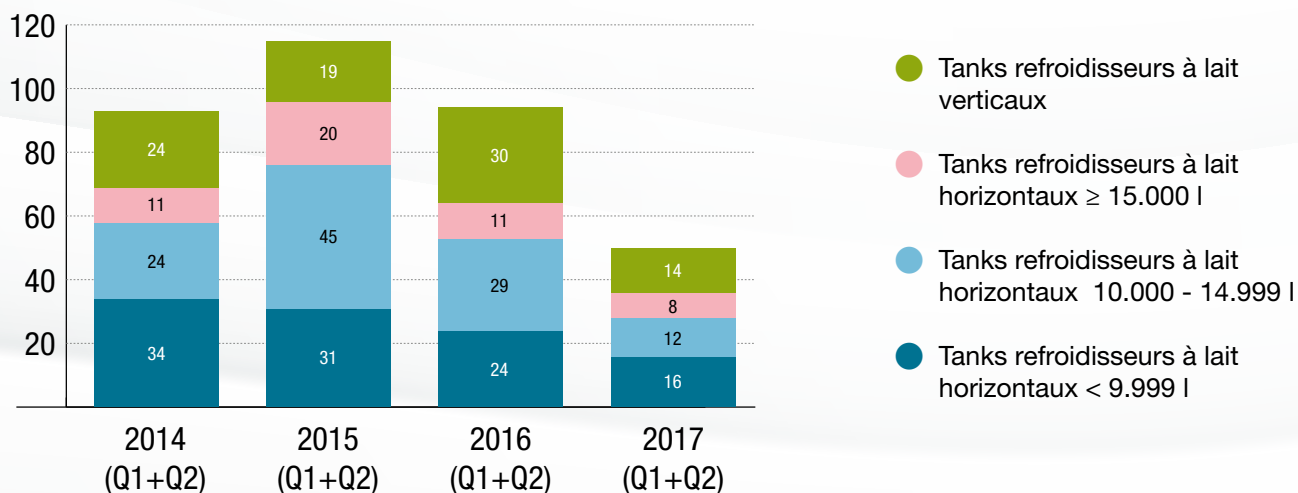
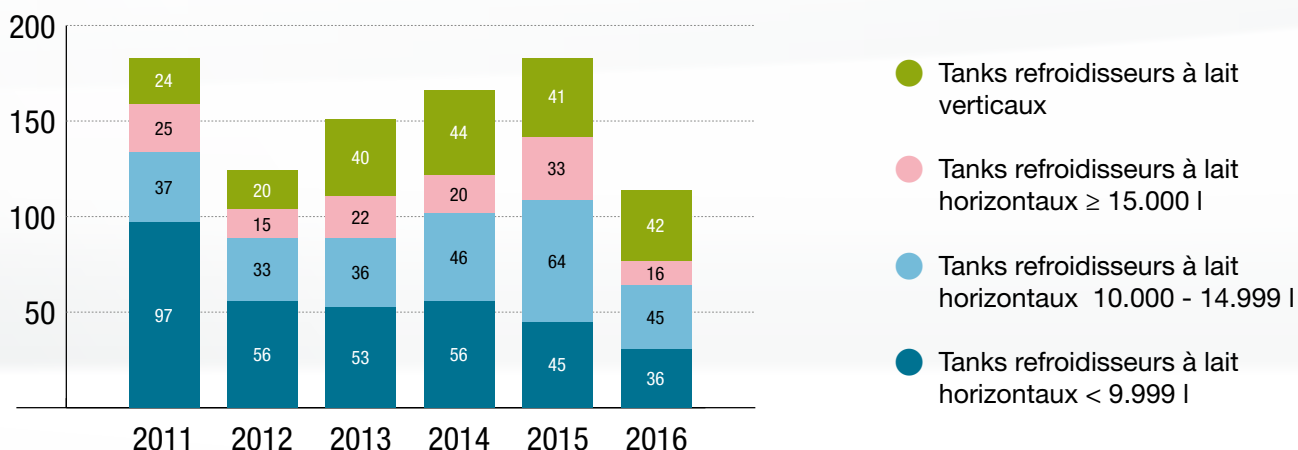
## ÉQUIPEMENT POUR L'ÉLEVAGE ET CONSTRUCTION D'ÉTABLES

### TANKS REFROIDISSEURS

Nous observons une diminution des ventes de tanks en 2016 de 24% par rapport à l'année précédente. Et cette tendance continue au début de l'année 2017, année qui sera très probablement décevante en terme de vente.

Les tanks à lait verticaux gagnent progressivement des parts de marché et atteignent en 2016 leur record (30%) au détriment des tanks horizontaux.

En particulier, les tanks à lait horizontaux de plus petite capacité perdent progressivement du terrain. Le choix des fermiers se portera de plus en plus sur des tanks de plus grande capacité.





## **GROUPE #3**

---

MATÉRIEL POUR LES JARDINS ET  
LES ESPACES VERTS

## SOMMAIRE #3

---

TENDANCES 2017 .....	42
Tondeuses .....	43
Tronçonneuses .....	45
Souffleurs de feuilles .....	46
Taille-Haies .....	47



# #3

## MATÉRIEL POUR LES JARDINS ET LES ESPACES VERTS

### TENDANCES 2017

#### ATOUTS DU SECTEUR

1. Les nouvelles technologies et l'innovation
2. La croissance du marché

#### HANDICAPS DU SECTEUR

1. La législation (régionale, nationale, européenne, ...)
2. Le manque de personnel qualifié

#### TENDANCES DU SECTEUR

- L'augmentation des machines sur batteries
- L'automatisation

#### INTENTIONS D'ENGAGER

- Plus de la moitié des entreprises a l'intention d'engager 1 ou plusieurs travailleurs
- Le reste des entreprises n'a pas l'intention de recruter de nouveaux collaborateurs dans la prochaine année.

L'année 2017 est considérée par les entreprises comme une très bonne année.

Au niveau des tendances du secteur, la vente des machines sur batteries se porte particulièrement bien. Suite à des demandes importantes, certaines entreprises n'ont pu livrer leurs machines dans les délais habituels. Une autre tendance observée est une forte demande pour les tondeuses-robot, demande qui ne fait que croître depuis quelques années. Nous remarquons également un grand intérêt pour le désherbage mécanique suite à une législation allant dans ce sens (les tondeuses à fléaux par exemple ont vu leur vente augmenter).

Le temps météorologique a bien évidemment impacté les ventes. L'année a excellemment bien débuté mais les ventes ont fortement diminué à

cause de la sécheresse. Cela a eu comme conséquence une forte demande pour les pompes à eau. Ensuite, les ventes ont repris suite à des conditions plus favorables.

Le marché professionnel s'est bien porté. De plus, les ventes aux communes et autres administrations publiques ont également été très satisfaisantes (nous remarquons par exemple des bonnes ventes pour des tracteurs horticoles). Concernant le marché des particuliers, l'avis des entreprises n'est pas unanime, qualifiant cette année de très bonne à très mauvaise.

Les membres Fedagrim sont plus soucieux pour 2018, cela sera en effet très difficile d'égaliser cette année 2017.

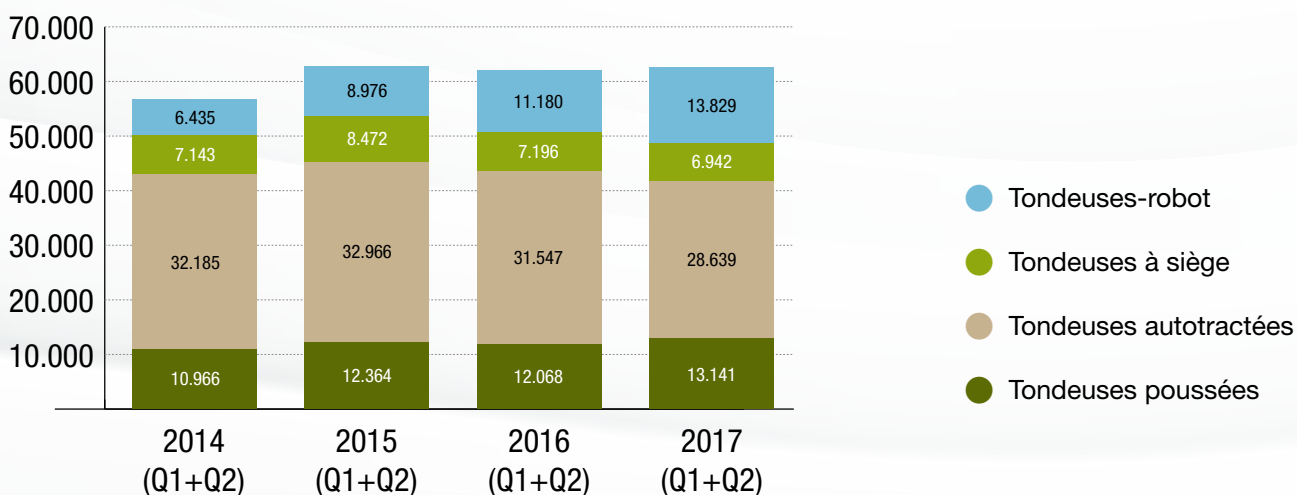
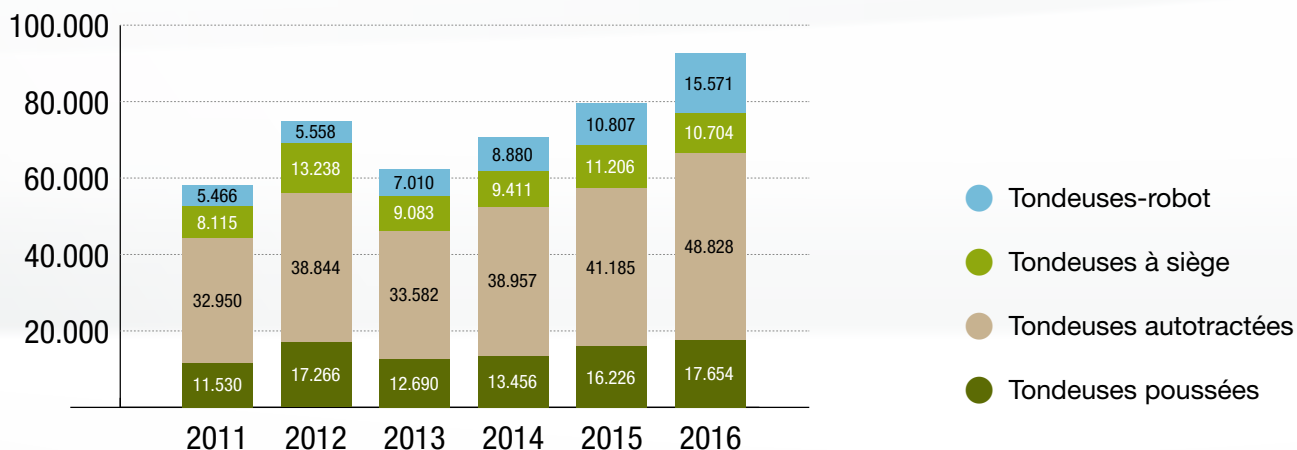
# #3

## MATÉRIEL POUR LES JARDINS ET LES ESPACES VERTS

### TONDEUSES

La demande pour les tondeuses ne fait que croître depuis plusieurs années et atteint un record en 2016 avec 92 757 unités vendues.

Les tondeuses autotractées connaissent une bonne croissance. En 5 ans, les ventes ont augmenté de 48%. En 2016, cette catégorie de tondeuses représentait 52,6% de parts de marché. Le marché des tondeuses-robot se porte également très bien. Nous observons une augmentation constante des ventes depuis 2011 qui, en 5 ans, ont triplées. Ces tondeuses robot gagnent progressivement des parts de marché (9,4% en 2011 et 16,8% en 2016). Les 6 premiers mois de l'année 2017 connaissent des ventes égalant les ventes du premier semestre 2016. Les ventes des tondeuses-robot explosent (en défaveur des tondeuses autotractées) et arrivent à des parts de marché de 22,1%. On s'attend à des résultats records pour l'année 2017.







# #3

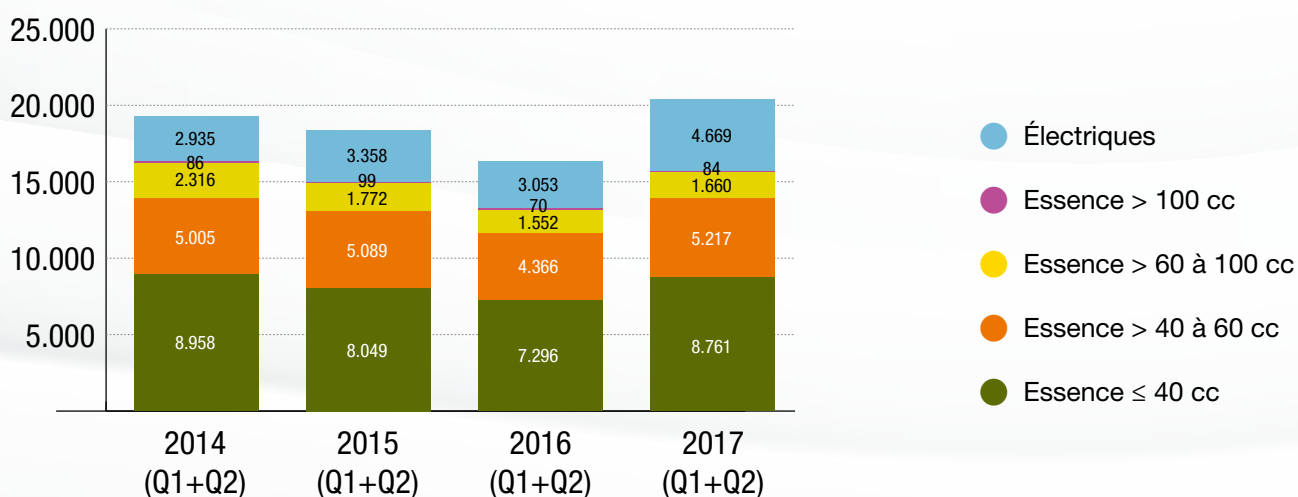
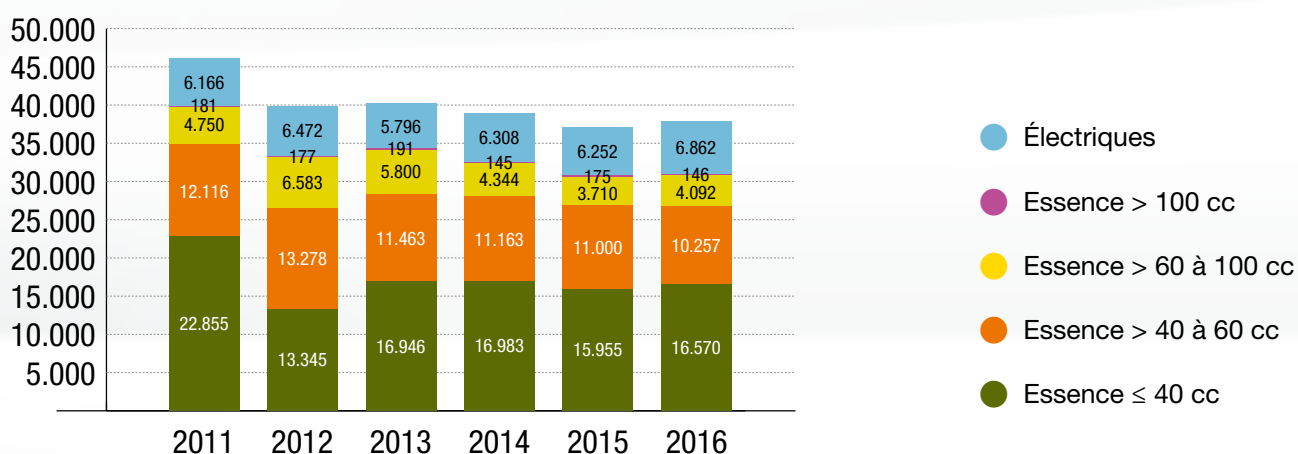
## MATÉRIEL POUR LES JARDINS ET LES ESPACES VERTS

### TRONÇONNEUSES

Après des ventes excellentes en 2011, la demande des tronçonneuses a légèrement diminué, pour se stabiliser ces 5 dernières années.

Les ventes du 1er semestre 2017 ont cependant connu une hausse par rapport aux années précédentes, on s'attend à finaliser cette année sur des bons résultats.

La tronçonneuse électrique gagne progressivement des parts de marché (18% en 2016) sur la tronçonneuse à essence. Pour le 1er semestre 2017, les tronçonneuses électriques atteignaient déjà des parts de 23% par rapport aux tronçonneuses à essence.



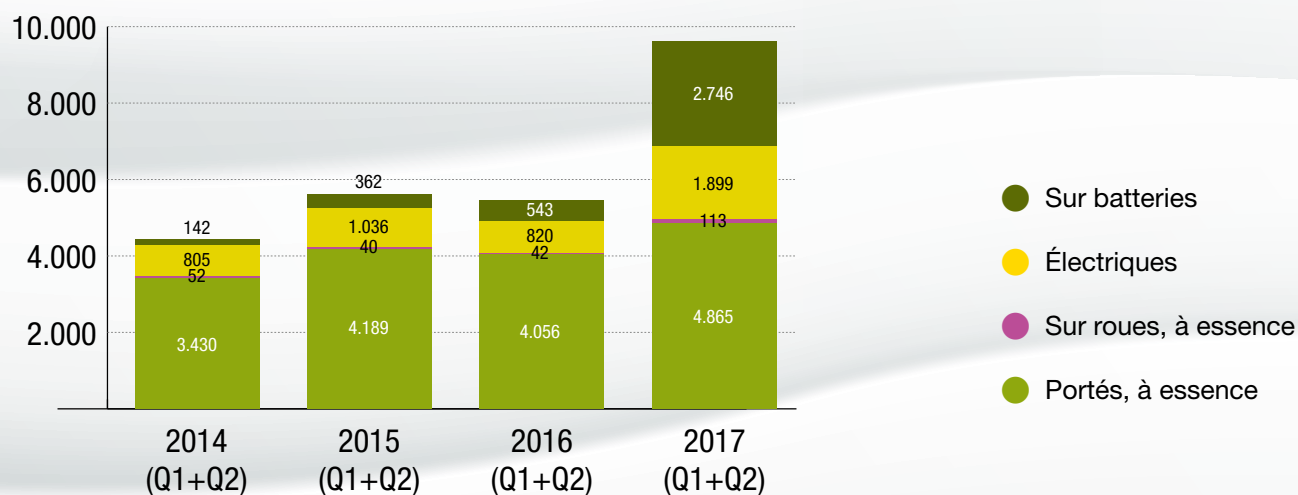
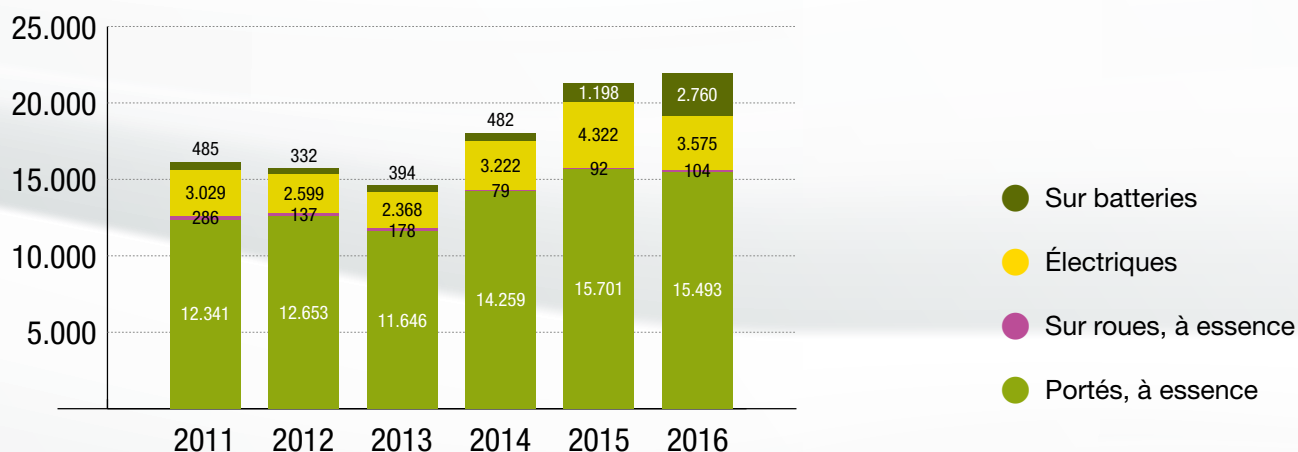
# #3

## MATÉRIEL POUR LES JARDINS ET LES ESPACES VERTS

### SOUFFLEURS DE FEUILLES

Nous observons une belle croissance du marché des souffleurs de feuilles qui atteignait en 2016 un nouveau record en unité vendue (21.932 unités). Les projections de vente 2017 sont très positives.

Le souffleur porté, à essence connaît toujours un grand succès (les parts de marché en 2016 étaient de 71%). Mais ces parts tendent à diminuer au 1er semestre 2017 (51%) en faveur des souffleurs sur batteries (29%). Au premier semestre 2017, le nombre de souffleurs sur batteries vendu atteignait le nombre de souffleurs sur batteries vendu sur l'ensemble de l'année 2016. Les projections pour ces souffleurs sont très optimistes.





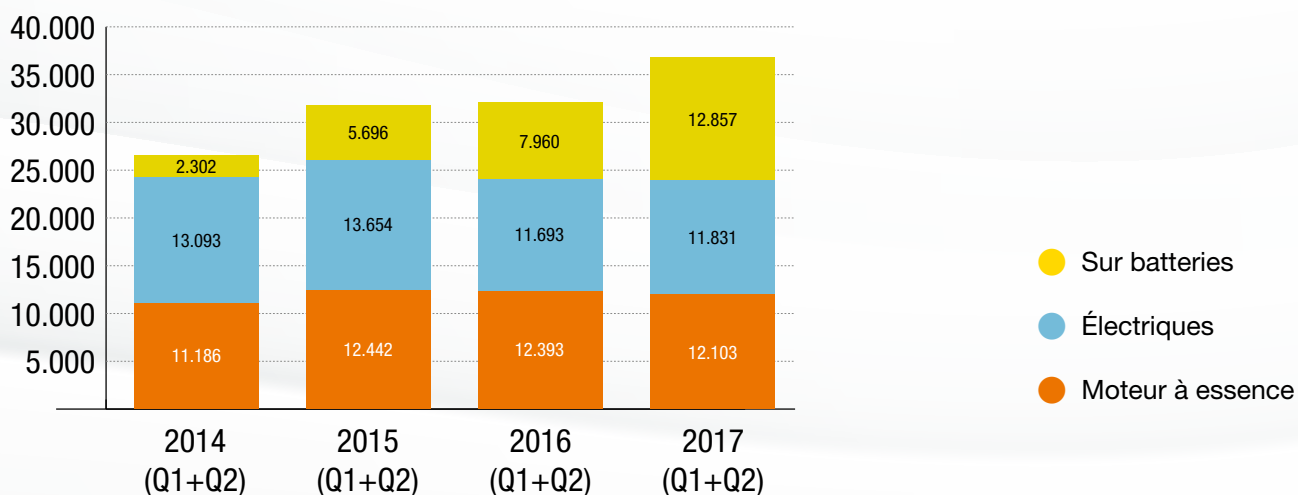
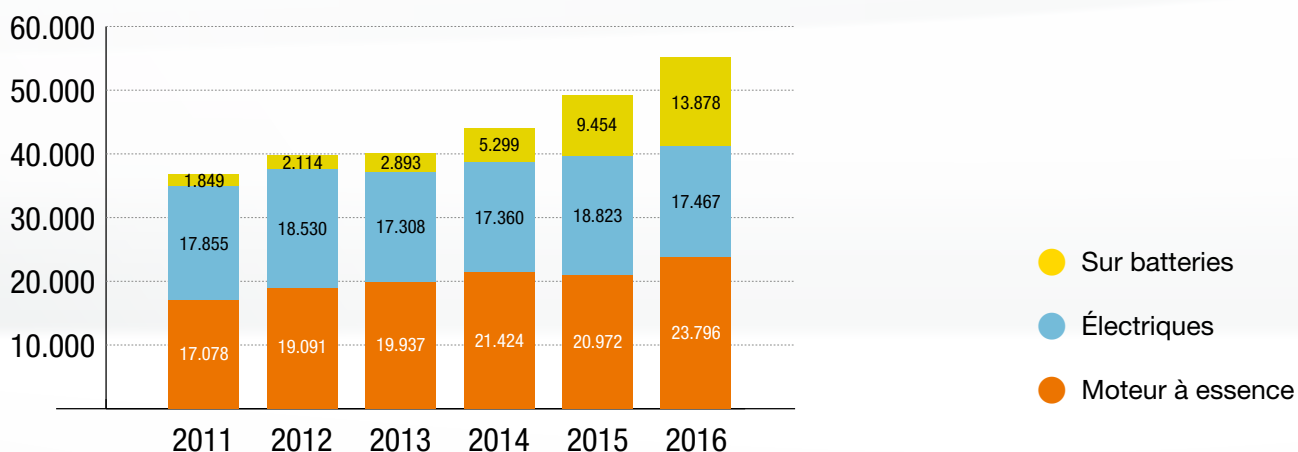
# #3

## MATÉRIEL POUR LES JARDINS ET LES ESPACES VERTS

### TAILLE-HAIES

On continue d'observer une tendance positive des ventes de tailles-haies et l'année 2017 ne risque pas d'y échapper.

Le niveau des ventes de taille-haies sur batteries reste spectaculaire : les parts de marché sont passées de 5% en 2011 à 25% en 2016. Quant au nombre d'unités vendues le 1er semestre 2017, il atteignait quasi le nombre d'unités vendues sur l'ensemble de l'année 2016. Ces ventes représentent pour ces 6 premiers mois de l'année, 35% des parts de marché.





## **GROUPE #4**

---

DISTRIBUTION :  
CONCESSIONS AGRICOLES,  
CONCESSIONS DE MATÉRIELS POUR  
LE JARDIN ET LES ESPACES VERTS  
ET CONCESSIONS DE MATÉRIELS  
POUR L'ÉLEVAGE LAITIER



## **SOMMAIRE #4**

---

STATISTIQUES SECTORIELLES .....	50
DSI .....	51
Situation de la distribution en Europe - CLIMMAR .....	55

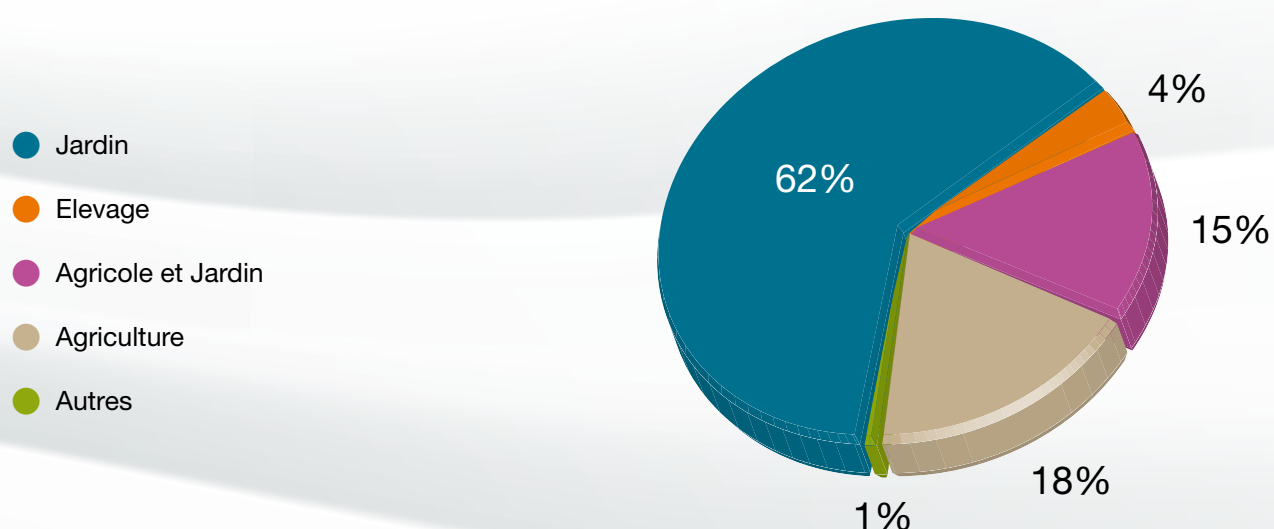
# #4

DISTRIBUTION : CONCESSIONS AGRICOLES, CONCESSIONS DE MATÉRIELS POUR LE JARDIN ET LES ESPACES VERTS ET CONCESSIONS DE MATÉRIELS POUR L'ÉLEVAGE LAITIER

## STATISTIQUES SECTORIELLES

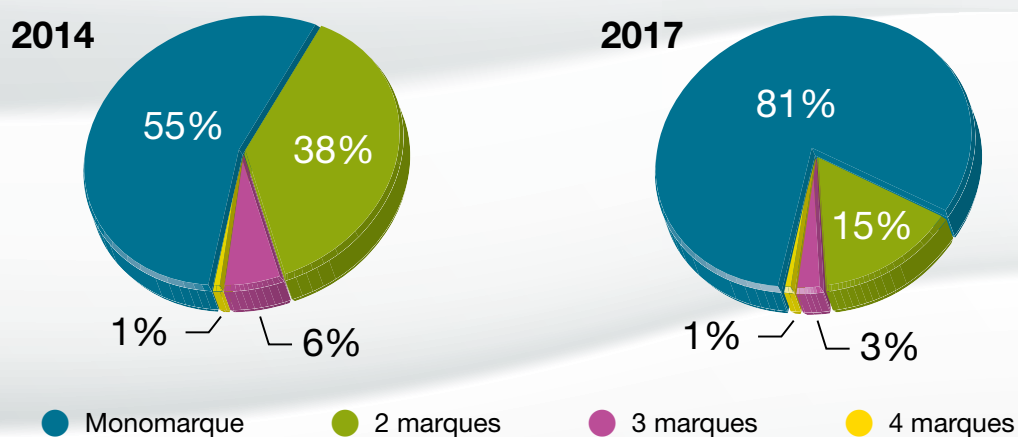
NOMBRE MOYEN DE TRAVAILLEURS PAR CONCESSION (EN ÉQUIVALENT TEMPS-PLEIN) : 5,8

### RÉPARTITION DU NOMBRE DE CONCESSIONS PAR SECTEUR D'ACTIVITÉ :



EVOLUTION DU NOMBRE DE CONCESSIONS AGRICOLES SUR LES 3 DERNIÈRES ANNÉES : - 6,5%

### EVOLUTION DU NOMBRE DE MARQUES DE TRACTEURS VENDUES PAR LES A-DEALERS :



# #4

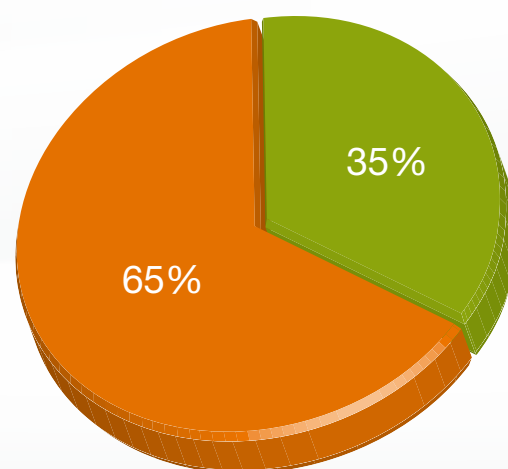
## DISTRIBUTION : CONCESSIONS AGRICOLES, CONCESSIONS DE MATÉRIELS POUR LE JARDIN ET LES ESPACES VERTS ET CONCESSIONS DE MATÉRIELS POUR L'ÉLEVAGE LAITIÉR

### DSI

Pour la quatrième année consécutive, Fedagrim a réalisé une enquête de satisfaction auprès des concessionnaires de tracteurs en Belgique. Ce questionnaire a pour objectif de connaître l'avis de ces agents quant à leur collaboration avec leur(s) fournisseur(s) tractoristes afin d'en améliorer la qualité. Cette enquête se compose de 60 questions regroupées en 14 catégories.

En 2017, la fédération a récolté 58 enquêtes évaluant au total 12 marques différentes : Case, Claas, Deutz, Fendt, JCB, John Deere, Kubota, Landini, Massey Ferguson, Mc Cormick, New Holland et Valtra.

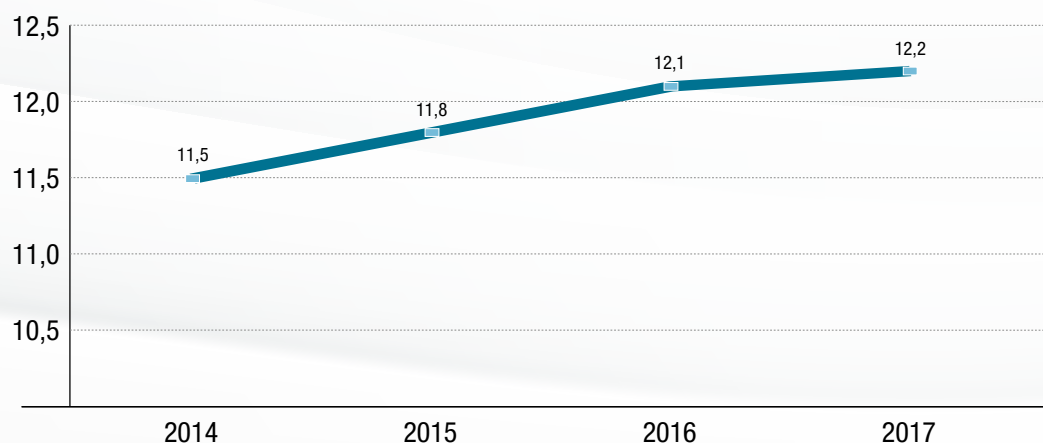
La part des tracteurs vendus par les répondants de ces 12 marques représente 35% du nombre total de tracteurs standards vendus en 2016 en Belgique. En d'autres termes, ces réponses représentent l'avis de plus d'un tiers du marché de la distribution des tracteurs.



### DSI - SATISFACTION GÉNÉRALE

Les résultats pondérés s'expriment sur une note de 20 (une note élevée/basse signifie une satisfaction élevée/basse).

Depuis 2014, nous observons une légère augmentation de la satisfaction générale des concessionnaires (0,7 points en trois ans).



# #4

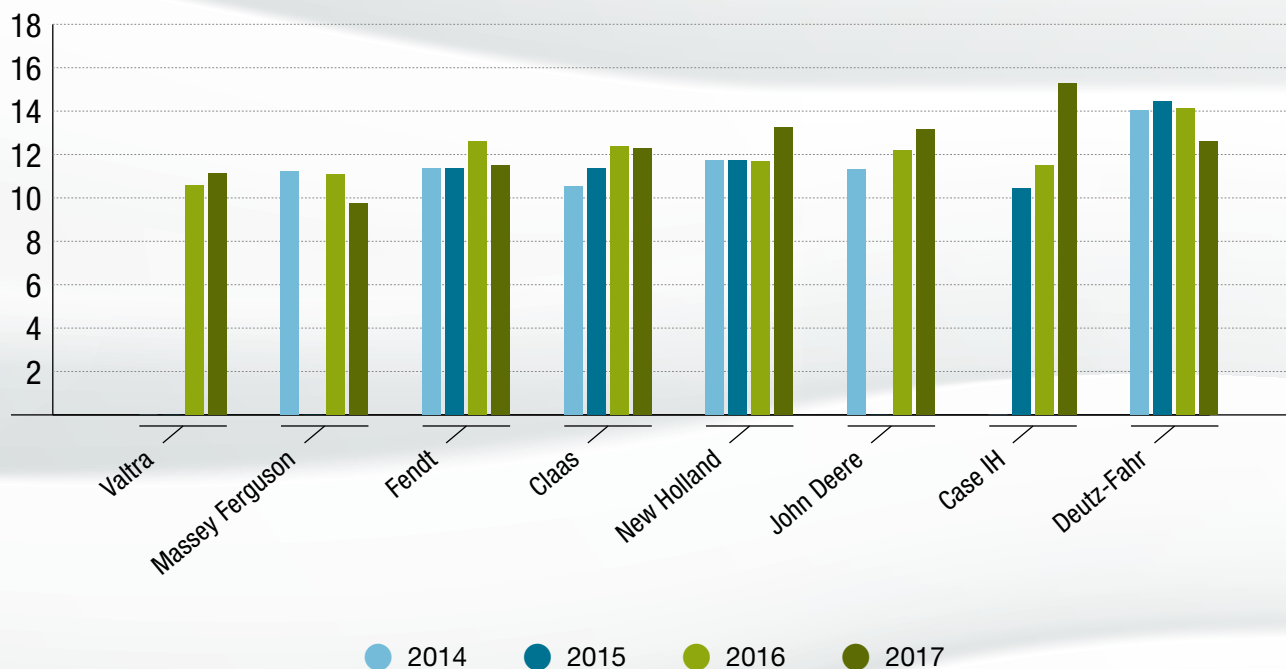
## DISTRIBUTION : CONCESSIONS AGRICOLES, CONCESSIONS DE MATÉRIELS POUR LE JARDIN ET LES ESPACES VERTS ET CONCESSIONS DE MATÉRIELS POUR L'ÉLEVAGE LAITIER

### DSI - RÉSULTATS GLOBAUX PAR MARQUE

En tenant compte de la représentativité des répondants et d'un nombre minimum de tracteurs vendus par ces répondants, les résultats de 8 marques sur 12 ont été publiés en 2017 : Case, Claas, Deutz-Fahr, Fendt, John Deere, Massey Ferguson, New Holland et Valtra.



### EVOLUTION DE LA SATISFACTION PAR MARQUE DE 2014 À 2017 :



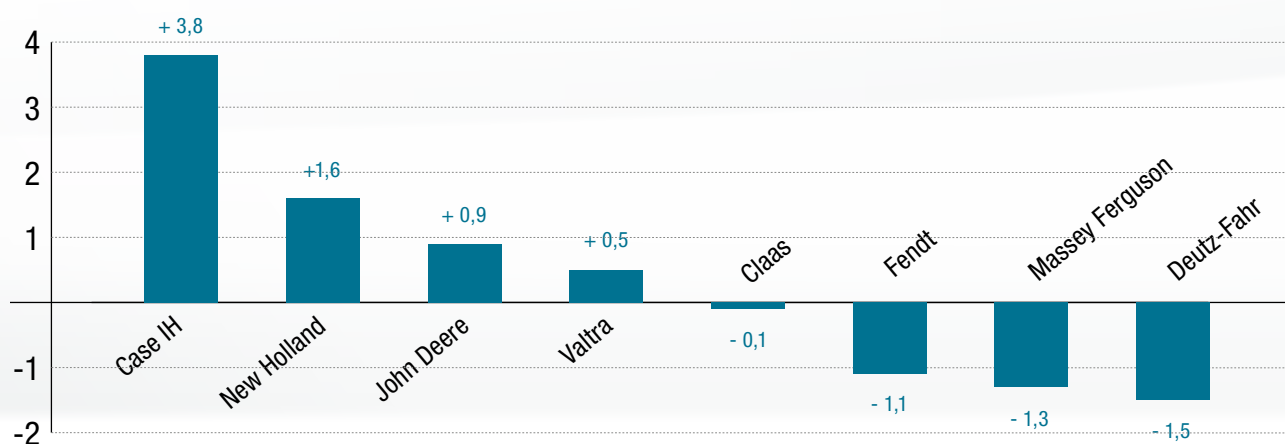
# #4

## DISTRIBUTION : CONCESSIONS AGRICOLES, CONCESSIONS DE MATÉRIELS POUR LE JARDIN ET LES ESPACES VERTS ET CONCESSIONS DE MATÉRIELS POUR L'ÉLEVAGE LAITIER

### DSI - RÉSULTATS GLOBAUX PAR MARQUE

L'objectif du sondage est de suivre en particulier l'évolution de la satisfaction année après année et d'inciter les différentes marques à améliorer leur relation avec leurs concessionnaires. Le graphique ci-après reprend la différence de satisfaction pour les différentes marques entre 2016 et 2017. Nous observons une amélioration de la satisfaction générale pour 4 marques : Case, New Holland, John Deere et Valtra.

### DIFFÉRENCE DE SATISFACTION PAR MARQUE ENTRE 2016 ET 2017



### DSI - RÉSULTATS EUROPÉENS

En plus de la Belgique, 7 autres pays européens ont participé à cette enquête. L'évolution de la satisfaction entre 2016 et 2017 pour les 8 pays (membres de Climmar) a été diffusé lors de l'édition 2017 d'Agritechnica.





# #4

## DISTRIBUTION : CONCESSIONS AGRICOLES, CONCESSIONS DE MATÉRIELS POUR LE JARDIN ET LES ESPACES VERTS ET CONCESSIONS DE MATÉRIELS POUR L'ÉLEVAGE LAITIER

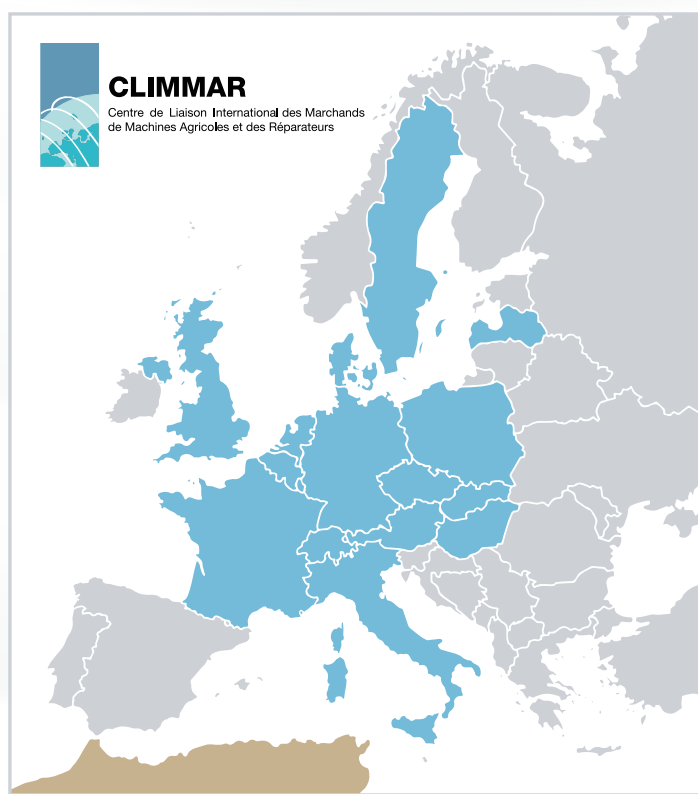
### SITUATION DE LA DISTRIBUTION EN EUROPE - CLIMMAR

Fondé en 1953, CLIMMAR est le réseau international de distributeurs de machines agricoles. Actuellement, il regroupe 16 fédérations nationales et leurs entreprises membres (plus de 17.000). Fedagrim est membre de cette association depuis plus de 60 ans.

L'assemblée générale a lieu une fois par an dans le cadre du congrès annuel de CLIMMAR, congrès organisé par l'une des associations membres.

L'objectif de ce réseau est l'échange et le partage d'expériences, d'informations et d'idées nouvelles afin de soutenir le secteur. Deux fois par an, une enquête est réalisée au sein de chaque pays membre de CLIMMAR afin de connaître l'évolution des ventes par pays.

Quatre groupes de travail sont également actifs au sein de CLIMMAR. Chacun de ces groupes, composé des associations membres, est responsable d'initier une ou plusieurs activités et d'y apporter son expertise.



Congrès CLIMMAR  
au Luxembourg  
(2017)





# **GROUPE #5**

---

FEDAGRIM

## SOMMAIRE #5

---

LA FÉDÉRATION .....	58
Événements .....	59
Services.....	61
Liste des membres .....	66
Le Conseil d'administration .....	73
L'équipe Fedagrif.....	74

# #5

## FEDAGRIM

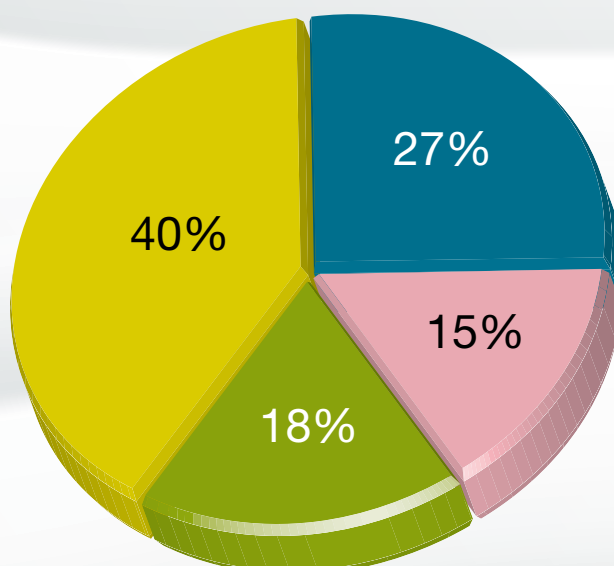
### FÉDÉRATION BELGE DES FOURNISSEURS DE MACHINES, BÂTIMENTS ET ÉQUIPEMENTS POUR L'AGRICULTURE ET LES ESPACES VERTS ASBL

Fedagrim représente le secteur depuis 1958. Les membres sont répartis en 4 groupes sectoriels et traitent de matières relatives à leur activité :

- Groupe sectoriel 1 : «Tracteurs et Machines agricoles»: importateurs et constructeurs de tracteurs, chargeurs télescopiques et machines agricoles ;
- Groupe sectoriel 2 : «Matériels et constructions pour l'élevage»: constructeurs d'étables, fabricants de produits dérivés du béton pour l'agriculture, entreprises d'équipement d'étables, vendeurs d'appareils de régulation de température, de matériel de traite, etc ;
- Groupe sectoriel 3 : «Matériel pour le jardin et les espaces verts»: constructeurs et importateurs de matériel de jardin et de matériel pour les espaces verts ;
- Groupe sectoriel 4 : «Distribution»: concessionnaires.

#### RÉPARTITION DES MEMBRES PAR GROUPE SECTORIEL\* :

- Groupe 1 : Tracteurs et Machines agricoles
- Groupe 2 : Matériels et constructions pour l'élevage
- Groupe 3 : Matériel pour le jardin et les espaces verts
- Groupe 4 : Distribution



La fédération organise d'une part des événements et d'autre part délivre des services à ses membres.

\* Certains membres sont actifs dans plusieurs groupes




# #5

## FEDAGRIM

### ÉVÉNEMENTS

Fedagrим organise plusieurs évènements : Agribex, Démo Vert, Potato Europe et Démo Fenaison.



#### À L'AGENDA : AGRIBEX 2017

Agribex, le Salon International de l'Agriculture, de l'Élevage, du Jardin et des Espaces verts a lieu tous les deux ans à Brussels Expo. C'est un événement unique où se rencontrent agriculteurs, entrepreneurs, représentants de l'industrie, autorités, chercheurs et grand public.

Le nombre de visiteurs lors de l'édition 2015 était de 105.878 (dont 84% étaient des professionnels). 329 exposants de 11 pays différents y étaient présents.

Agribex fête en 2017 (du 5 au 10 décembre) sa 70<sup>e</sup> édition.



# #5

## FEDAGRIM

### ÉVÉNEMENTS

#### À L'AGENDA : DÉMO VERT 2018

Demovert est une démonstration biannuelle en plein air de matériel pour l'aménagement et l'entretien de jardins, des espaces verts et des terrains de sport. Il y a également une section de nettoyage urbain avec des balayeuses, bennes à ordures, hydrocureuses et chasse-neiges/ saleuses.

Cette démonstration a lieu au Parc de Laeken ; une douzaine d'hectares verts à la périphérie bruxelloise.

En 2016, le nombre de visiteurs était d'environ 4.500. Le public se rendant à Demovert était constitué majoritairement d'entrepreneurs de jardin (40%), de services (verts) communaux (25%), de responsables des terrains de sport et récréation (5%), de concessionnaires (16%) et d'écoles horticoles (10%).

En 2018, Fedagrим organisera la 15<sup>e</sup> édition de Demovert du 9 au 11 septembre au Parc de Laeken.





# #5

## FEDAGRIM

### SERVICES

Fedagrим développe ses services afin de soutenir le secteur et ses membres dans leur activité quotidienne. Vous retrouverez ci-dessous l'ensemble des services proposés par la fédération.

### INFORMATIONS SECTORIELLES

- Visites d'entreprises et réunions thématiques
- Documents-type (conditions générales de vente, ...)
- Ratios et chiffres clefs du secteur
- Envoi d'informations ciblées :
  - o Tendances du marché
  - o Brochures thématiques
  - o Actualités juridiques, sociales, environnementales, techniques via le bulletin d'information mensuel et les magazines du services d'études.
- Statistiques de vente des tracteurs\*



Visite de l'entreprise Key-Tec  
à Moerbeke-Waas

# #5

## FEDAGRIM

### SERVICES

#### ACCOMPAGNEMENT INDIVIDUEL

##### *Analyse du coût horaire de la main d'œuvre*

Un consultant externe réalise une analyse de rentabilité de l'atelier sur base des données de l'entreprise. Le consultant analyse avec l'entreprise les résultats obtenus sur le coût horaire de la main d'œuvre ainsi que sur la répartition des postes de dépense.

##### *Succession et cession d'entreprises familiales*

La réalisation d'un quick scan au niveau juridique et fiscal pour les membres, en collaboration avec KPMG.

##### *Service d'étude*

Vous pouvez faire appel à la fédération pour toutes les questions dans les matières suivantes :

- La formation (l'accès à la profession, l'application de la CCT-Formation, les chèques-formations, les formations pour les indépendants et dirigeants d'entreprises, les formations de management et des plaques marchands)
- Les matières juridiques (le droit commercial, la TVA, les règlements de garantie, les réglementations européennes, les contrats et les récupérations de créances);
- Les matières techniques et liées à l'homologation (le suivi de la réglementation technique, le suivi des notes d'instruction concernant le contrôle technique et l'homologation des véhicules);
- Les matières environnementales (permis d'environnement, gestion des déchets, assainissement du sol, réglementation au niveau de l'UE);
- Les matières de droit social (application des CCT, réconciliation comité paritaire, contrats de travail, pré-pension, crédit-temps, licenciements, durée de travail, règlement de travail, pécule de vacances, salaires et barèmes, chômage économique, prime de fin d'année et réductions ONSS)

##### *Service de récupération de créances via Traxio*

Gratuit : le service d'étude envoie une mise en demeure pour toutes les factures récentes non contestées qui restent impayées à l'échéance, et ce malgré plusieurs rappels.

Payant : possibilité de transmettre le dossier à un avocat spécialisé.

A la réception du dossier :

- Provisions à payer
- 100€ à titre d'avance sur honoraire de l'avocat
- Avance des frais de citation de l'huissier

A la clôture :

- Application du barème convenu avec Traxio

# #5

## FEDAGRIM

### SERVICES

#### **PUBLICATION DES OFFRES D'EMPLOI SUR AGROJOBS.BE / GARDENJOBS.BE**



**AGROJOBS.be**  
**GARDENJOBS.be**

Toute entreprise membre peut diffuser gratuitement son offre d'emploi sur le site [www.agrojobs.be](http://www.agrojobs.be) / [www.gardenjobs.be](http://www.gardenjobs.be). (Les non-membres peuvent également utiliser ce service en payant 50€ (HTVA) par offre d'emploi diffusée sur le site.)

Tout candidat intéressé par l'offre d'emploi peut, via le site, envoyer ses informations (coordonnées et Curriculum vitae) directement à l'entreprise, la fédération ne reçoit aucune donnée sur les candidats potentiels.

Fedagrим fait la promotion de ces offres lors de différents événements liés au secteur.



*Promotion lors d'Agribex*



# #5

## FEDAGRIM

### SERVICES

#### **REPRÉSENTATION ET DÉFENSE DES INTERÊTS**

La fédération défend les intérêts des membres auprès des différentes instances :

- Représentation au niveau européen : EGMF (European Garden Machinery Industry Federation) et CLIMMAR (Centre de liaison international de marchands de machines agricoles et des réparateurs)
- Représentation fédérale et régionale: les cabinets ministériels et organismes publics, les syndicats (négociations sociales de différentes commissions paritaires), les centres de recherche, les centres de formation, les fédérations d'entreprises ainsi que la presse.

#### **DSI**

Une enquête de satisfaction est réalisée annuellement auprès des concessionnaires pour évaluer leur relation avec leur fournisseur tractoristes. Les résultats de l'enquête sont récoltés et traités au niveau belge et européen et sont ensuite transmis aux différents fournisseurs.



# #5

## FEDAGRIM

### SERVICES

#### RASSEMBLEMENT DES MEMBRES

Plusieurs rencontres par an : Assemblée Générale, réunions thématiques, dîner de fête de fin d'année, ...

Partage d'expériences professionnelles avec celles des autres gérants du secteur.

#### RÉDUCTIONS

Les membres exposant à Agribex ont droit à une réduction sur leur stand.\*

Les membres peuvent également profiter de réductions et conditions avantageuses auprès de différents partenaires de la fédération.

*\* Services uniquement pour les importateurs/fabricants, membres de la fédération*



# #5

## FEDAGRIM

### LISTE DES MEMBRES

N°	SOCIÉTÉ	MEMBRE DEPUIS	IMPORT./ CONSTR.	GROUPES SECTORIELS				CONSTRUC- TEURS	DISTRIBU- TEURS NATIONAUX	DISTRIBU- TEURS LOCAUX	FOURNIS- SEURS
				1	2	2	4				
1	ABRASSART SPRL	07/13	D				X			X	
2	AERTS-RAPIDE BVBA	02/13	C	X							X
3	AFSCHRIFT FRANK BVBA	08/16	D				X			X	
4	AGRIFAGNES SPRL	10/13	D				X			X	
5	AGRIMAC NV	03/11	I	X				X			
6	AGRI-Z	08/13	D				X			X	
7	AGROMETIUS BVBA	07/13	I	X				X			
8	AG SERVICES SOIGNIES SA	08/13	D				X			X	
9	AG-TEC SA	07/04	I	X		X		X			
10	ALTEZ NV	12/94	C		X						X
11	ANDERS BETON NV	10/94	C		X						X
12	ANDREAS STIHL NV	91	I			X		X			
13	ANTENS BVBA	10/13	D				X			X	
14	AUDENAERT DIRK EN LUC NV	10/15	D				X			X	
15	AVR BVBA	03	C	X				X			
16	BEEL NV	03/12	I	X			X	X	X		
17	BEEUWSAERT CONSTRUCT BVBA	07/06	C		X						X
18	BERGMANN - BELGIUM - FRANCE	01/15	I	X				X			
19	BERNARD MOULIN SA	09/15	D				X			X	
20	BETONBEDRIJF DOBBELAERE - BONTE NV	3/97	C		X						X
21	BEYNE NV	11/97	C	X				X			
22	BOUMATIC - MELOTTE SPRL	01/05	I		X			X	X		
23	BRASSEUR HENRY SA	07/17	D				X			X	
24	CARTON SA	01/15	D				X			X	
25	CHRISTIAENS - VOLCKE BVBA	07/13	D				X			X	
26	CNH INDUSTRIAL BELGIUM NV - NEW HOLLAND	91	C/I	X				X			
27	CNH INDUSTRIAL BELGIUM NV - CASE IH / STEYR	09/03	I	X				X			
28	COBEFA BVBA	9/97	C		X						X
29	COFABEL NV-SA	91	I	X				X			
30	COMBLAIN MOTOR SPRL	03/16	D				X			X	
31	CUYCKENS SA	12/13	D				X			X	
32	DANNEELS SBA	08/13	D				X			X	
33	DELAVAL NV	91	I		X			X			
34	DE LILLE TESTCENTRUM NV	10/95	I	X		X	X	X	X		
35	DELVANO NV	91	C/I	X		X		X	X		
36	DEMASY SPRL	01/14	D				X			X	
37	DE MUYNCK BVBA	12/13	D				X			X	
38	DE SUTTER - BAEYENS NV	11/15	D				X			X	
39	DEWA NV	12/02	C	X							X
40	DEWULF NV	91	C	X				X			
41	DEZEURE BVBA	91	C	X				X			
42	DILLIES SA	5/14	D				X			X	
43	DURANT AGRICOLE ET JARDIN SPRL BVBA	11/15	D				X			X	
44	EGREEN TECHNOLOGY BVBA	07/17	D				X			X	
45	ELIET EUROPE NV	5/94	C			X		X			
46	ETESIA SARL	05	C			X					X
47	EUROGARDEN NV	91	I			X		X			
48	EVRRARD - SPRIMAT SA	08/13	D				X			X	
49	FULLWOOD NV	01/05	I		X			X			
50	GEA FARM TECHNOLOGIES BELGIUM NV	91	I		X			X			



## FEDAGRIM

ADRESSE	CP	LOCALITÉ	TÉL	FAX	SITE WEB	N°
ROUTE DE BABAY 2A	7387	HONNELIES	065/65 40 32	065/63 21 53	www.abrassart.be	1
VRIJHEID 36	9500	OPHASSELT	054/50 02 52	054/50 31 53	www.aertsrapide.be	2
BEENTJESSTRAAT 32	9850	NEVELE	09/371 82 93	09/371 63 81	www.frankafschrift.be	3
RUE GRANDE 31	5600	ROMEDENNE	082/67 86 02	082/68 84 82	www.agrifagnes.be	4
MARVIJLESTRAAT 53	9690	KLUISSBERGEN	055/38 84 64	055/38 78 35	www.agrimac.be	5
HEIDE 2	2470	RETIE	0499/40 80 61		www.agri-z.be	6
AMBACHTSLAAN 3246	3800	SINT-TRUIDEN	011/59 95 66	011/59 95 67	www.agrometius.be	7
CHEMIN ST LANDRY 12	7060	SOIGNIES	0475/46 72 24	067/33 53 74	www.agservices.be	8
BOOMSESTEENWEG 174	2610	WILRIJK	03/821 08 33	03/821 08 80	www.vanderhaeghe.be	9
IND.ZONE N. – SZAMOTULYSTR. 51	8700	TIELT	051/25 99 99	051/25 99 98	www.altez.be	10
MEERSEWEG 135 A	2321	MEER-HOOGSTRATEN	03/315 72 72	03/315 87 12	www.andersbeton.be	11
VEURTSTRAAT 117	2870	PUURS	052/30 00 80	052/30 13 57	www.stihl.be	12
HOOGBRAAK 9	2387	BAARLE-HERTOG	014/69 97 13	+31135078950	www.antens.be	13
BEEKSTRAAT 35	9971	LEMBEKE	09/373 69 76	09/373 92 24	www.audenaertnv.be	14
MEENSESTEENWEG 545	8800	ROESELARE	051/24 55 66	051/22 95 61	www.avr.be	15
WAREGEMSEWEG 75	9790	WORTEGEM - PETEGEM	056/68 82 07	056/68 74 36	www.firmabeel.be	16
NIJVERHEIDSLAAN 3	8880	LEDEGEM	056/43 18 43	056/41 28 48	www.beeuwsaert-construct.be	17
BRUSSELSTRAAT 691	1700	DILBEEK	02/307 08 84	02/307 09 94	www.bergmann-goldenstedt.de	18
GRAND ROUTE 271	7530	GAURAIN-RAMECROIX	069/66 99 66	069/66 99 69	www.bernard-moulin.be	19
GALGENVELDSTRAAT 31	8700	TIELT	051/40 09 10	051/40 63 17	www.beton-dobbelaere.be	20
INDUSTRIESTRAAT 37	8480	ICHTEGEM	051/58 85 34	051/58 21 73	www.beyne.be	21
RUE JULES MELOTTE 31	4350	REMICOURT	019/54 42 66	019/54 55 44	www.boumatic.com	22
THIER DU VIVIER 85	4845	SART LEZ SPA	087/47 45 72	087/47 47 58	www.henry.brasseur.be	23
RUE DUQUESNE 7	7911	OEUEGHIEN	068/64 52 21	068/64 51 25	www.carton.be	24
NIJVERHEIDSLAAN 6	8580	AVELGEM	056/64 66 66	056/64 54 53	www.cvnh.be	25
LEON CLAEYSSTRAAT 3 A	8210	ZEDELGEM	050/25 30 42	050/25 36 61	www.newholland.com	26
LEON CLAEYSSTRAAT 3 A	8210	ZEDELGEM	050/25 33 42	050/25 23 30	www.caseih.com	27
LINTEWEVERSTRAAT 21	7780	KOMEN	056/55 48 53	056/55 48 52	www.cobefa.be	28
PEPERSTRAAT 4A	3071	ERPS-KWERPS	02/759 40 93	02/759 99 28	www.johndeere.be	29
RUE MATHIEU VAN ROGGEN 15	4140	SPRIMONT	04/369 10 50	04/369 33 46	www.comblainmotor.be	30
RUE ROI ALBERT 1A	4280	HANNUT	019/51 37 38	019/51 08 58	www.cuyckens.com	31
RUE E. VANDELDE 77A	7190	ECAUSSINES	067/44 45 78	067/44 45 14	www.jose-danneels.be	32
INDUSTRIEPARK DRONGEN 10	9031	DRONGEN	09/280 91 00	09/280 91 30	www.delaval.be	33
HULSTSESTRAAT 2	8860	LENDELEDE	056/73 80 80	056/70 56 50	www.merlobenelux.com	34
KUURNSESTRAAT 20-22	8531	HARELBEKE-HULSTE	056/71 55 21	056/70 47 19	www.delvano.be	35
RUE D'AUDREGNIES 81A	7608	WIERS	069/77 22 40		www.demasy.be	36
STEENWEG OP DEINZE 59	9880	AALTER	09/386 20 29	09/386 52 61	www.demuynck-agri.be	37
BONTINKSTRAAT 162	9270	KALKEN	09/367 54 31	09/367 71 15	www.desutterbaeyens.be	38
GROTE MOERSTRAAT 4	9940	EVERGEM	09/253 05 84	09/253 40 98	www.dewa-nv.be	39
MOORSEELSESTEENWEG 20	8800	ROESELARE-RUMBEKE	051/20 58 71	051/21 11 82	www.dewulfgroup.com	40
IZENBERGESTRAAT 5	8630	VEURNE-VINKEM	058/28 00 80	058/28 00 88	www.dezeure.be	41
AVENUE DE MAIRE 25-29	7500	TOURNAI	069/22 55 89	069/84 20 53	www.dillies.info	42
RUE DE LA GENDARMERIE 48	5600	PHILIPPEVILLE	071/66 74 92	071/61 55 92	www.sprldurant.be	43
GAARSHOF 3	2321	MEER	03/315 06 35	03/315 71 62	www.egreen-technology.be	44
DIESVELDSTRAAT 2	8553	OTEGEM	056/77 70 88	056/77 52 13	www.eliet.eu	45
RUE DE L'INDUSTRIE 13	F-67165	WISSEMBOURG	+33/388 54 89 00	+33/388 94 06 24	www.etesia.com	46
SINT-TRUIDENSESTEENWEG 252	3300	TIENEN	016/80 54 39	016/80 54 38	www.eurogarden.be	47
BANSIONS 1A	4845	JALHAY	0475/75 43 27	087/47 50 28	www.evrardsa.com	48
CARDIJNLAAN 10	8600	DIKSMUIDE	051/55 00 20	051/50 53 20	www.fullwood-packo.be	49
KARTUIZERWEG 6A	2550	KONTICH	03/304 88 00		www.gea.com	50

# #5

## FEDAGRIM

### Liste des Membres

N°	SOCIÉTÉ	MEMBRE DEPUIS	IMPORT./ CONSTR.	GROUPES SECTORIELS				CONSTRUC- TEURS	DISTRIBU- TEURS NATIONAUX	DISTRIBU- TEURS LOCAUX	FOURNIS- SEURS
				1	2	3	4				
51	GEBROEDERS VAN HESSCHE BVBA	9/97	C		X						X
52	GEBRS. CLAEYS & ZONEN BVBA	12/94	C	X				X			
53	GGP BENELUX BV	2/93	C			X					X
54	GOEMINNE ANDRE	08/13	D				X			X	
55	GREENAGRI SPRL	10/15	D				X			X	
56	GRIMME BELGIUM SA	91	I	X					X		
57	HALLOY ET FILS ETS	91	I	X	X				X		
58	HILAIRE VAN DER HAEGHE NV	91	I	X		X			X		
59	HONDA BELGIUM NV - AFDELING POWER EQUIPMENT	91	I			X		X	X		
60	HORSCH BELGIUM	1/15	I	X					X		
61	HUSQVARNA BELGIUM SA	8/91	I			X			X		
62	INDUMA BVBA	04/99	I			X	X		X		
63	IPSAM TECHNOLOGY NV	91	C	X				X		X	
64	J.C.B. BELGIUM NV	12/98	I	X		X			X		
65	JOSKIN DISTRITECH SA	07/12	I	X					X		
66	JOSKIN SA	91	C	X							X
67	KEMPENEER MACHINES	11/15	D				X			X	
68	KEYMOLEN AGRI SA	08/13	D				X			X	
69	KEY-TEC BVBA	07/13	D				X			X	
70	KRUSE OOTMARSUM	06	I	X		X					X
71	KVERNELAND GROUP BENELUX BV	92	I	X					X		
72	LECOMTE FOSSION SA	12/13	D				X			X	
73	LEENAERTS AGRO TECHNIK	07/17	D				X			X	
74	LELY NEDERLAND NV	01/05	I	X	X						X
75	LEMKEN GmbH & CO KG	04/09	I	X					X		
76	ETS LEROY SERGE ET MARC ADF SASPJ	01/14	D				X			X	
77	ETS LIEDS	11/15	D				X			X	
78	LIMKO NV	91	I		X				X		
79	ETS GILBERT L'HOMME SA	07/13	D				X			X	
80	LMB BUYSSE	07/13	D				X			X	
81	ETS LOISELET ET FILS SPRL	01/14	D				X			X	
82	LOUVIEAUX & FILS SPRL	12/14	D				X			X	
83	LOWETTE AGROTECHNIC NV	08/13	D				X			X	
84	LUDO PAUWELS BVBA	03/12	I	X					X		
85	M.D.M. INDUSTRIE SA	9/97	C/I	X					X		
86	MAHIEU METAALBOUW BVBA	7/00	C		X			X			
87	MAKITA NV	6/10	I			X			X		
88	MALENGIER W & F BVBA	08/13	D				X			X	
89	MANITOU BENELUX SA NV	5/98	I	X					X		
90	MARCHANDISE SA	10/13	D				X			X	
91	MASCHIO GASPARDO BENELUX BVBA	91	I	X	X	X			X		
92	MATERMACO AGRICULTURE NV	07/17	I	X					X		
93	MATERMACO NV	91	I	X		X			X		
94	MENART SPRL	91	C/I			X		X			
95	MERCKX MACHINES NV	07/13	D				X			X	
96	FIRMA MERTENS	10/13	D				X			X	
97	ATELIER AGRICOLE ANDRE MESTDAGH	07/13	D				X			X	
98	ETS MOLITOR ET FILS SPRL	10/13	D				X			X	
99	MORTI NV	4/96	C		X						X
100	MOTOR SNELCO BV	12/15	I		X				X		



## FEDAGRIM

ADRESSE	CP	LOCALITÉ	TÉL	FAX	SITE WEB	N°
INDUSTRIELAAN 5	8740	PITTEM-EGEM	051/46 67 58	051/46 66 69	www.vanhessche.be	51
OUDE KASTEELDREEF 1	9990	MALDEGEM	050/71 14 70	050/71 54 76	www.record-trailers.com	52
GALGENVELDSTRAAT 25A	8700	TIELT	051/46 00 00	051/46 67 27	www.stiga.be	53
OUDENAARDESESTEENWEG 7	9770	KRUISSHOUTEM	09/383 62 32	09/383 62 32	www.goeminne-machinery.be	54
RUE DES POIRIERS 3	5030	GEMBLoux	081/62 05 30	081/62 05 39	www.greenagri.be	55
RUE DE LA CORTEWILDE 27	7781	HOUTHem	056/56 05 50	056/56 05 56	www.grimme-belgium.be	56
RUE DU FOURNEAU 49	5620	SAINT AUBIN	071/68 81 66	071/68 75 47	www.ets-hallooy.be	57
BOOMSESTEENWEG 174	2610	WILRIJK	03/821 08 30	03/821 08 80	www.vanderhaeghe.be	58
DOORNVELD 180-184 - SPHERE BUSINESS PARK, Z3	1731	ZELLIK	02/620 10 00	02/620 11 49	www.honda.be	59
RUE D'AUDREGNIES 81B	7608	WIERS	0475/25 57 55	069/87 52 00	www.horsch.com	60
ZI 2 AVENUE DES ARTISANS 50	7822	ATH (GHISLENGHIEN)	068/25 14 10	068/25 14 50	www.husqvarna.be	61
ALBERT DEHEMLAAN 5B	8900	IEPER	057/20 77 56	057/20 59 13	www.induma.be	62
RIJKMAKERLAAN 16	2910	ESSEN	03/670 17 70	03/670 17 80	www.ipsam.com	63
NIJVERHEIDSLAAN 3	3360	OPGLABBEEK	089/69 50 50	089/69 50 79	www.jcb.com	64
RUE DE WERGIFOSSE 39	4630	SouMAGNE	04/377 35 45	04/377 10 15	www.distritech.be	65
RUE DE WERGIFOSSE 39	4630	SouMAGNE	04/377 35 45	04/377 10 15	www.joskin.com	66
NINOOFSESTEENWEG 657	1701	DILBEEK	02/454 88 60	02/454 88 75	www.kempeneer.be	67
ROUTE DE BRUXELLES 47	1430	REBECQ	064/63 64 07	067/67 04 95	www.keymolen-agri.com	68
PAPDIJK 16A	9180	MOERBEKE-WAAS	09/326 00 99	09/326 00 88	www.key-tec.be	69
POSTBUS 78	NL-7630	AB OOTMARSUM	+31/541 291 756	+31/541 293 578	www.kruse.nl	70
ESSENESTRAAT 18A	1740	TERNAT	02/582 80 02	02/582 75 01	www.kvernelandgroup.com	71
AVENUE DE CRIEL 19	5370	HAVELANGE	083/63 30 31	083/63 32 87	www.lecomtefossion.be	72
LOENHOUTSEWEG 54	2320	HOOGSTRATEN	03/297 21 07	03/297 25 34	www.leenaertsagrotechniek.be	73
CORNELIUS VAN DER LELYLAAN 1	NL-3147	PB MAASSLUIS	+31/881 228 221	+31/105 996 343	www.lely.com	74
VARENDONK 10	9940	SLEIDINGE	0474/97 46 22	09/328 65 69	www.lemken.com	75
RUE DU PALAIS 33	7760	POTTES	069/45 45 25	069/45 66 98		76
RUE D'HENRIPONT 143	7090	RONQUIERES	0647/64 61 62	067/64 82 21	www.lieds.be	77
ASSESTEENWEG 136	7850	EDINGEN	02/395 85 00	02/395 51 36	www.limko.be	78
RUE DE LA VALLEE 21	4280	HANNUT	019/51 33 98	019/51 25 75	www.lhomme.be/	79
COCQUYTPOLDERDIJK 5	9982	SINT LAUREINS	09/379 81 55	09/379 02 21	www.lmbbuysse.be	80
RUE DES MATELOTS 70	7800	ATH (GHISLENGHIEN)	068/26 45 43	068/26 46 49	www.loiselet.be	81
CHAUSSÉE DE BRUXELLES 31A	7903	CHAPELLE A OIE	069/66 21 23	069/66 65 93		82
TONGERSESTEENWEG 113	3840	BORGLON	012/44 09 90	012/74 54 70	www.lowetteagrotechnic.be	83
BRANDSTRAAT 8A	9080	BEERVELDE	09/355 90 38	09/356 83 88	www.ludopauwelsbvba.be	84
CHEMIN DE MOSSEE 4	5590	CINEY	083/21 15 78	083/21 57 48	www.mdmindustrie.be	85
RUE DES RUBANIERS 2	7780	COMINES	056/55 40 40	056/55 40 60	www.mahieu-construct.be	86
J.B. VINKSTRAAT 2 INDUST. PARK GULLEDELLE	3070	KORTENBERG	02/257 18 46	02/257 18 65	www.makita.be	87
NONNEBOSSENSTRAAT 25	8980	ZONNEBEKE	057/46 65 29	057/46 81 30	www.malengier.be	88
RUE DES ANDAINS 2	1360	PERWEZ	081/65 42 30	081/65 42 42	www.manitou.com	89
RUE DES TUILIERS 10	4480	ENGIS	085/31 15 91	085/31 58 32	www.marchandise.be	90
BERGSTRAAT 36B	3945	HAM	011/45 07 20	011/42 96 76	www.maschio-gaspardobenelux.be	91
BRIXTONLAAN 7	1930	ZAVENTEM	081/62 75 00	081/62 75 10	www.matermaco.be	92
ZI DE SAUVENIERE - RUE DES PRAULES 3A	5030	GEMBLoux	081/62 75 00	081/62 75 00	www.matermaco.be	93
RUE BENOIT 31	7370	DOUR	065/61 07 60	065/61 07 49	www.menart.be	94
LEUVENSESTEENWEG 149	3390	TIELT-WINGE	016/63 43 25	016/63 41 91	www.merckx-machines.be	95
DENDERMONDSESTEENWEG 88	9290	OVERMERE	09/367 75 46	09/367 75 45	www.firmamertens.be	96
CHAUSSÉE DE NIVELLES 37	1461	HAUT ITTRE	02/366 23 88	02/366 39 08	www.mestdagh-agricole.be	97
RUE SAINT NICOLAS 31	6780	HONDELANGE	063/22 41 26	063/22 81 46	www.wailux.com/molitor-et-fils-messancy	98
BOOIEBOS 10	9031	DRONGEN	09/282 48 77	09/282 45 09	www.morti.be	99
BEDRIJFSWEG 130	NL-8304	AA EMMELOORD	+31/527 615 151	+31/527 699 121	www.motorsnelco.nl	100

# #5

## FEDAGRIM

### Liste des Membres

N°	SOCIÉTÉ	MEMBRE DEPUIS	IMPORT./ CONSTR.	GROUPES SECTORIELS				CONSTRUC- TEURS	DISTRIBU- TEURS NATIONAUX	DISTRIBU- TEURS LOCAUX	FOURNIS- SEURS
				1	2	3	4				
101	MYLLE H	08/13	D				X			X	
102	PACKO NV	91	I	X		X			X		
103	PACKO INOX NV	91	C		X			X			
104	PARREIN NV	02/15	D				X			X	
105	PEETERS ESSEN BVBA	10/13	D				X			X	
106	PHILAGRI SPRL	08/13	D				X			X	
107	PHILIPPET EDDY SPRL	01/15	D				X			X	
108	PIRON SPRL	07/17	D				X			X	
109	PIVABO BVBA	06	I			X			X		
110	PÖTTINGER BELGIUM SPRL	12/12	I	X					X		
111	PULINCKX ENTREPRISE AGRICOLE SA	05/15	D				X			X	
112	QUINTYN BVBA	10/13	D				X			X	
113	RDS ELECTRONICS BVBA	5/98	I	X					X		
114	MICHEL ROGER SA	02/15	D				X			X	
115	ROMMELAERE NV	10/13	D				X			X	
116	SAME DEUTZ FAHR BENELUX	10/12	I	X							X
117	SERVAES BVBA	09/15	D				X			X	
118	SIMONS BVBA	10/14	D				X			X	
119	STEENO NV	91	C	X		X		X			
120	NV J. TAVENIER & ZN	08/13	D				X			X	
121	THE PONDEROSA BVBA	08/13	D				X			X	
122	THOMAS BVBA	3/03	I			X	X		X	X	
123	TORO EUROPE NV	91	I			X			X		
124	ULRIX LANDBOUWMACHINES NV	07/13	D				X			X	
125	VAN BASTELAERE BVBA	10/13	D				X			X	
126	VANDAELE KONSTRUKTIE NV	91	C			X		X			
127	VAN DAMME - VAN HECKE BVBA	10/13	D				X			X	
128	C. VAN DER POLS & ZN BV	09/14	I			X					X
129	VAN DYCK MARCEL BELGIUM NV	91	I			X			X		
130	VAN HAUTE LANDBOUWMACHINES BVBA	02/15	I	X			X		X	X	
131	VANPETEGHEM A & G BVBA	6/99	C		X						X
132	VANPETEGHEM LANDBOUWMACHINES NV SA	91	C/I	X		X	X		X	X	
133	VERBEKE GERARD & ZONEN BVBA	08/13	D				X			X	
134	VERSCHUEREN BVBA	10/13	D				X			X	
135	VERT SERVICE SA	11/15	D				X			X	
136	VERVAEKE BVBA-SPRL	7/95	C		X						X
137	VERWILST	08/13	D				X			X	
138	WACKER NEUSON BV	04/15	I	X					X		
139	WARRENS BV	11/16	D				X			X	
140	WIMAT NV	05/17	D				X			X	
141	WOBEMEC BVBA	04/16	D				X			X	
142	WOLFF-WEYLAND SPRL	07/13	D				X			X	

	NOMBRE TOTAL	NOMBRE PAR GROUPE SECTORIEL				CONSTRUCTEURS	DISTRIBUTEURS NATIONAUX	DISTRIBUTEURS LOCAUX	FOURNISSEURS
		1	2	3	4				
MEMBRES DE FEDAGRIM	142	43	20	27	72	15	47	72	18


## FEDAGRIM

ADRESSE	CP	LOCALITÉ	TÉL	FAX	SITE WEB	N°
DOORNIKSERIJKSWEG 61	8510	BELLESEM	056/22 36 01	056/22 70 07	www.mylleh.be	101
TORHOUTSESTEENWEG 166	8210	ZEDELGEM	050/25 00 10	050/25 00 50	www.packo.be	102
TORHOUTSESTEENWEG 154	8210	ZEDELGEM	050/25 06 00	050/20 07 52	www.packo.com	103
BRUGSEWEG 133	8920	LANGEMARK - POELKAPPELLE	057/48 81 68	057/48 86 68		104
HORENDONK 303 A	2910	ESSEN	03/667 24 72	03/667 74 69	www.peetersessen.com	105
RUE UYTTEBROECK 4	6210	FRASNES-LEZ-GOSSELIES	071/87 03 20	071/87 03 25		106
RUE ARBRE DE LA CROIX 279	4460	HORION HOZEMONT	04/250 11 98	04/250 34 29	www.philippet.be	107
RUE DU DEVELOPPEMENT 15	4837	BAELEN	087/31 03 77	087/31 03 77	www.pirons-sprl.be	108
GEN. LEMANSTRAAT 92	8930	MENEN	056/51 52 50	056/53 19 34	www.pivabo.be	109
AVENUE ADOLPHE LACOMBLE 69-71 B 5	1030	BRUXELLES	02/894 41 61		www.poettinger.at	110
CHAUSSÉE DE TIRLEMONT 581	1370	JODOIGNE	010/81 21 38	010/81 17 00	www.pascalpulincx.be	111
HILLESTEENWEG 63	8750	WINGENE	081/65 54 79	051/65 55 12	www.traktor.be	112
SPOORWEGST. 26 - IZ HARELBEKE ZUID B 2040	8530	HARELBEKE	057/33 55 77	057/33 82 65	www.rdselectronics.be	113
RUE DE GRANRIEU 2	6500	SOLRE-SAINT-GERY	071/58 82 05	071/58 94 47		114
ROCHESTERLAAN 8	8470	GISTEL	059/27 85 29	059/27 69 67	www.rommelaere.be	115
BIJSTERHUIZEN 20-05	NL-6604	LH WIJCHEN	+31/248 200 180	+31/248 200 189	samedeutz.fahr.be	116
KATELIJNESTRAAT 32	2320	HOOGSTRATEN	03/314 55 03	03/314 80 01	www.servaesbvba.be	117
DE CLERMONTSTRAAT 32	3401	WEZEREN	011/88 22 87	011/83 27 52	www.simonsmachinery.be	118
OUDENAARDESTRAAT 45	8570	VICHTE	056/77 70 01	056/77 77 00	www.steenno.be	119
BRUISBEKE 53	9520	SINT-LIEVENS-HOUTEM	053/62 31 24	053/62 81 13	www.taverniernv.be	120
STEENWEG DEINZE 106A	9810	NAZARETH	09/386 19 89	09/386 14 86	www.the-ponderosa.com	121
BRUSSELSESTEENWEG 144	1785	MERCHTEM	052/37 22 73	052/37.37.40	www.firmathomas.be	122
NIJVERHEIDSSTRAAT 5	2260	OEVEL	014/56 29 60	014/56 29 51	www.toro.be	123
ELDERENWEG 16	3770	RIEMST	012/23 20 97	012/39 11 03		124
SPIEVELDSTRAAT 31 E17/3251	9160	LOKEREN	09/348 35 69	09/349 17 88	www.vanbastelaere.be	125
STATIONSSTRAAT 117	8780	OOSTROZEBEKE	056/66 45 01	056/66 30 40	www.vandaele.biz	126
VAART 6	9988	WATERVLIET	09/379 82 95	09/379 94 15	www.vandamme-vanhecke.be	127
STATIONSWEG 36	NL-3214	VK ZUIDLAND	+31/181 458 845	+31/181 452 114	www.pols.nl	128
PROVINCIEBAAN 79	2235	HOUTVENNE	016/69 91 56	016/69 62 53	www.vandyck.be	129
ZWAARVELD 27	9220	HAMME	052/47 24 45	052/47 79 37	www.vanhaute-landbouwmachines.be	130
ZWARTESTRAAT 41	8647	RENINGE	057/40 01 43	057/40 08 06	www.vanpeteghem-online.be	131
ST-ELOOISTRAAT 40	8840	WESTROZEBEKE	051/70 11 14	051/70 35 24	www.nvvanpeteghem.be	132
INDUSTRIESTRAAT 23	8755	RUISELEDE	051/68 84 68	051/68 75 89		133
HIJFTE - CENTER 13	9080	LOCHRISTI	09/355 58 94	09/355 59 03	www.traktor-verschueren.be	134
RUE DE NAZARETH 10	4651	BATTICE	087/67 89 48	087/66 07 75	www.verts-service.net	135
INDUSTRIESTRAAT 8C	8755	RUISELEDE	051/68 97 73	051/68 99 92	www.vervaeke.be	136
KANEGEMSTRAAT 163	8700	KANEGEM - TIELT	051/68 73 90	051/68 77 07	www.jd-dealer.be/bart.verwilt	137
Z5 MOLLEN 210	1730	ASSE	02/452 85 07	02/452 50 92	www.weidemann.be	138
GENTSEVAART 30	NL-4565	EV KAPPELLEBRUG	+31/114 312 746	+31/114 311 164	www.warrens.nl	139
TIENSEBAAN 101A	3461	MOLENBEEK - WERSBEEK	016/77 03 88	016/77 03 77	www.wimat.be	140
DIKSMUIDSESTEENWEG 624A	8800	ROESELARE	051/69 79 26	051/49 00 42	www.wobemec.be	141
RUE DU MARCHÉ 28	6600	BASTOGNE	061/21 6785	061/21 68 10		142





### LE CONSEIL D'ADMINISTRATION



1. **Johan Colpaert** (ALTEZ) : Président de Fedagrим et Président du groupe Equipement d'élevage et construction d'étables
2. **Joost Vandesteene** (STEENO) : Vice-Président de Fedagrим et Représentant du groupe Tracteurs et Machines agricoles
3. **Dries Van Hessche** (VAN HESSCHE) : Représentant du groupe Equipement d'élevage et construction d'étables et représentant de la sous-association du groupe fournisseurs
4. **Carlos Vanlerberghe** (DELVANO) : Représentant de la sous-association des constructeurs
5. **Jean-François L'Homme** (ETS L'HOMME) : Vice-Président du groupe Distribution
6. **Benoit Strauven** (MATERMACO) : Représentant du groupe Tracteurs et Machines agricoles
7. **Jos Lowette** (LOWETTE AGROTECHNIC) : Président du groupe Distribution
8. **Koen Bakelandt** (PACKO) : Président du groupe Matériel pour les jardins et les espaces verts
9. **Joost Merckx** (MERCKX MACHINES) : Représentant de la sous-association des distributeurs locaux
10. **Guido Mangnus** (DEWULF) : Administrateur
11. **Jean-Christophe Smeets** (HILAIRE VAN DER HAEGHE) : Représentant de la sous-association des distributeurs nationaux
12. **Gracienne Geenens** (ELIET) : Vice-Présidente du groupe Matériel pour les jardins et les espaces verts
13. **Stefaan Foret** (MANITOU BENELUX) : Président de la Commission salons
14. **Frank Thomas** (FIRMA THOMAS) : Trésorier
15. **Paul Dierickx** (CNH INDUSTRIAL BELGIUM) : Vice-Président du groupe Tracteurs et Machines agricoles



# #5

## FEDAGRIM

### L'ÉQUIPE FEDAGRIM



De gauche à droite :

**Gert Van Thillo**  
Coordinateur Fédération

**Delphine de Theux**  
Coordinatrice Fédération

**Alain Vander Cruys**  
Coordinateur Evénements

**Lies Leemans**  
Management Assistant

**Michel Christiaens**  
Secrétaire général

## SOURCES

**Statistiques Fedagrim asbl**  
**Enquête annuelle auprès des membres de Fedagrim**  
**Banque Nationale de Belgique**

## COLOPHON

**Rédaction :**

Delphine de Theux  
Fedagrim asbl  
Avenue Jules Bordet 164 bte 4  
1140 Bruxelles

**Mise en page :**


Get it !

**Impression :**

Swinen Printing NV

**Photographie :**

Marcel Van Colie  
AdobeStock



Fédération Belge des Fournisseurs de machines, bâtiments et équipements pour l'Agriculture et les Espaces Verts asbl

[www.fedagrim.be](http://www.fedagrim.be)