




Défendons le goût du frais

Production de Tomates
en FRANCE
pour le marché du frais

Par : Marie Dérédec
Date : 13 avril 2016
Lieu : Tomato Conference
Antwerp - Belgium



Sommaire

1. Chiffres clés 2016 et zones de production
2. Évolution de la production
3. Principales organisations de producteurs
4. Segmentation : une gamme très large et colorée
5. Attentes & perspectives



1. Chiffres clés 2016 et zones de production

- **2 298 ha** (- 1% / 2015)
 - **614 165 T** (+ 6 % / 2015)
- ↳ 450 à 500 000 T organisées

Production théorique de **26,73 kg/m²** toutes variétés confondues
 En Bretagne, rendements moyens en grappe de **50-55 kg/m²** (40-65 kg/m²)

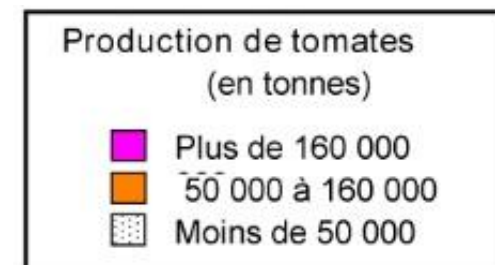
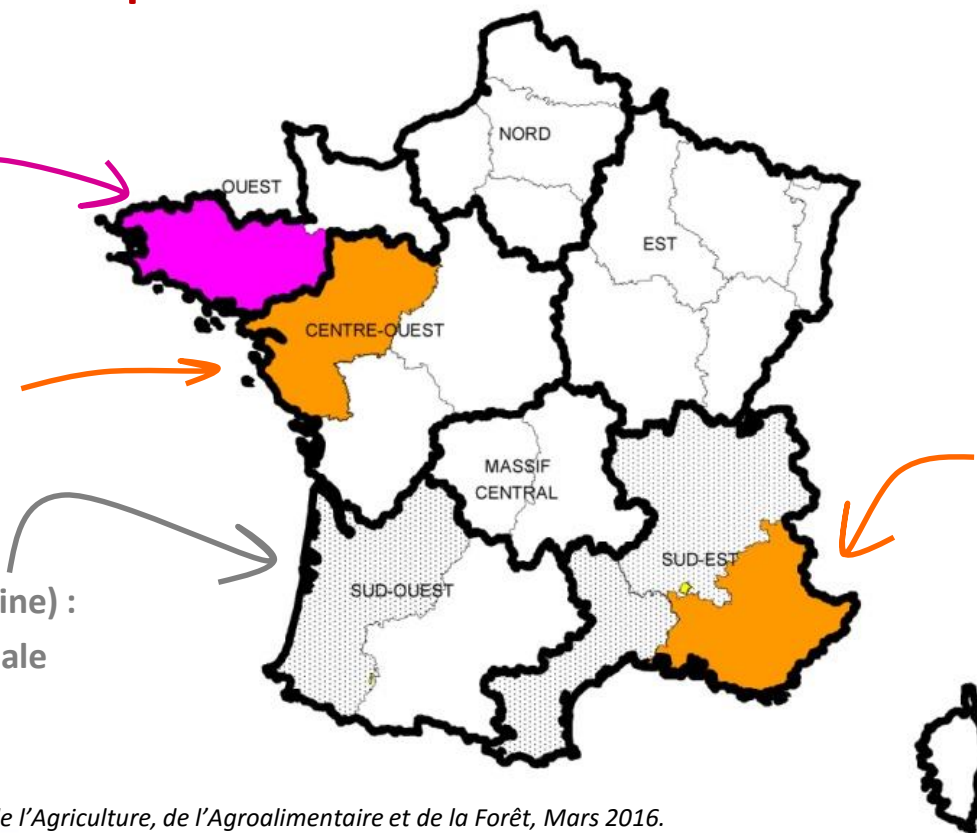


- **4 principaux bassins de production :**

OUEST (= Région Bretagne) :
36 % de la production nationale
 Surfaces moyennes : 2,5 ha

CENTRE-OUEST (= Régions) :
16 % de la production nationale

SUD OUEST (= Région Aquitaine) :
9 % de la production nationale



SUD EST (= Régions Rhône-Alpes, Languedoc-Roussillon et Provence-Alpes-Côte d'Azur) : 31 % de la production nationale

Source : Agreste Conjoncture, Ministère de l'Agriculture, de l'Agroalimentaire et de la Forêt, Mars 2016.

2. Évolution de la production

- Production sous serre verre en progression

Campagne de production 2016 (janvier à décembre)

Unités : surface : ha production : t

Estimations au 01-Mars-2016		Ouest	Centre Ouest	Sud Ouest	Sud Est	Autres bassins	France	Evol France 1 an
Surface	Serre	536	270	222	696	204	1 928	-1%
	Plein air	16	86	94	72	102	370	-1%
	Total surfaces	552	356	316	768	306	2 298	
	Evol 1 an	-4%	0%	7%	-2%	///	-1%	
	Evol 5 ans	1%	19%	31%	-6%	///	-3%	
Production	Serre	221 024	103 620	66 957	183 027	24 942	599 570	6%
	Plein air	697	3 855	3 294	2 976	3 773	14 595	-4%
	Total production	221 721	107 475	70 251	186 003	28 715	614 165	
	Evol 1 an	3%	0%	27%	7%	///	6%	
	Evol 5 ans	9%	4%	31%	1%	///	8%	

Total :
surfaces
stables (→)

Production sous
serres majoritaire et
en ↗

Sud Ouest : installation de serres chauffées par méthanisation et géothermie en Aquitaine pour la production de grappe



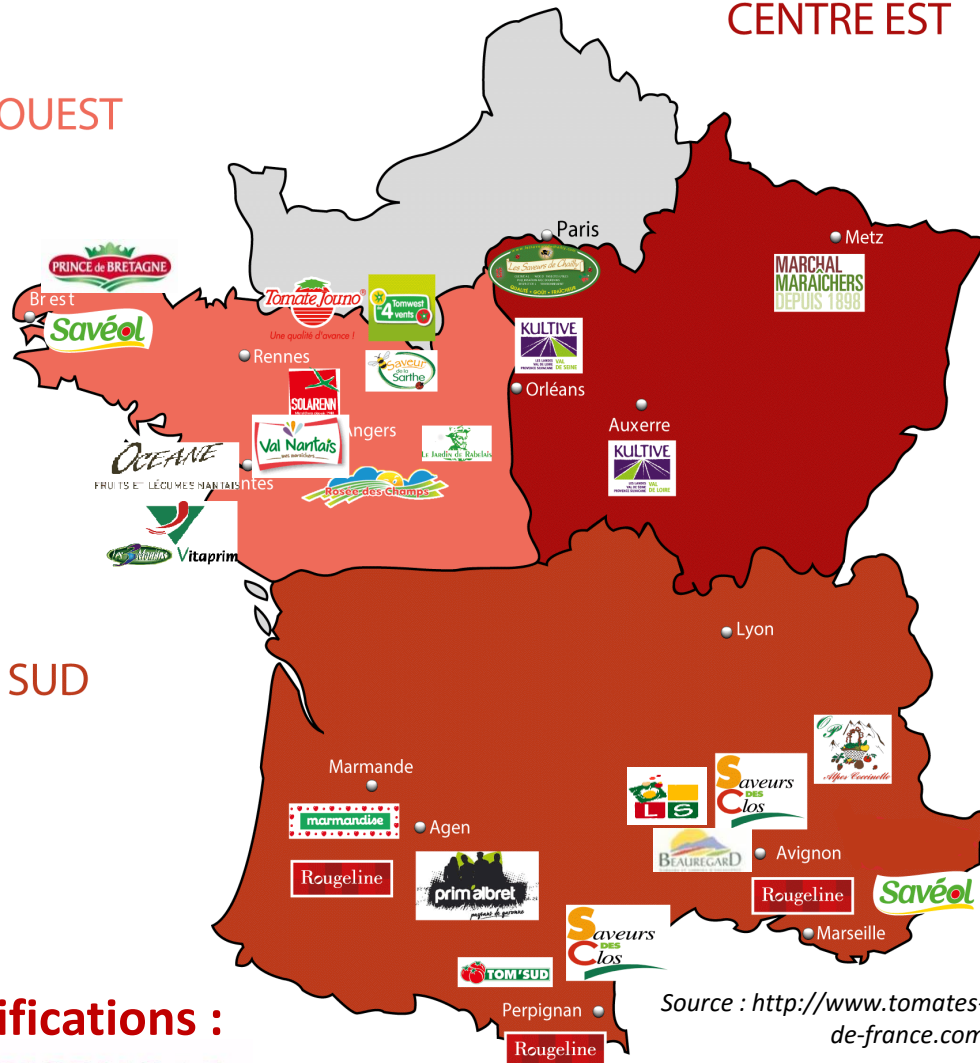
Source : Agreste Conjoncture, Ministère de l'Agriculture, de l'Agroalimentaire et de la Forêt, Mars 2016.

3. Principales organisations de producteurs

GRAND OUEST

CENTRE EST

GRAND SUD



Source : <http://www.tomates-de-france.com>

Marque	Volume (T)	Surface (ha)	Nb de producteurs	Répartition / segments
Prince de Bretagne (SICA + UCPT)	83 000 T (prév 2016)	190 ha	103	Grappe 65%, Rondes 10%, Autres 15%
Savéol	82 000 T (prév 2015)	200 ha	87	
Rougeline	63 000 T (prév 2015)	165 ha	90	Grappe + Rondes 65%, Cerises 10%, Anciennes 10%, Colorées 5%, Autres 10%
Océane	52 000 T (prév 2015)	106 ha	35	Grappe 40%, Rondes 39%, Beef 1%, Cerises 8%, Cocktail 4%, Autres 8%
Solarenn	30 000 T (prév 2015)	60 ha	30	Grappe 50%, Rondes 6%, Beef 1%, Cerises 15%, Cocktail 8%, Anciennes 8%, Autres 12%
Prim'Albret	8 800 T (prév 2015)	26 ha	25	Grappe 60%, Rondes 20%, Beef 10%, Cerises 3%, Cocktail 2%, Anciennes 2%, Autres 3%
Marchal	7 800 T (prév 2015)	12 ha	1	
Lombard Sylvestre (LS)	7 000 T (prév 2016)	28 ha	17	Grappe 45%, Rondes 25%, Beef 4%, Cocktail 5%, Anciennes 17%, Autres 4%
Tomate Jouno	4 000 T (prév 2015)	17 ha	5	Cerises 80%, Cocktail 20%
Jardins de Beauregard (AZ Med)	3 000 T (prév 2015)	12 ha	15	Grappe 50%, Anciennes 30%, Autres 20%
Alpes Coccinelle	2 600 T (prév 2015)	8,8 ha	3	Rondes 25%, Grappe 20%, Beef 5%, Cerises 25%, Anciennes 25%
Marmandise (Clair et Vert)	2 500 T (prév 2015)	5 ha	6,5 ha	Grappe 58%, Rondes 28%, Beef 5%, Cerises 7%, Anciennes 2%
Kultive	1 500 T (prév 2015)	6 ha	4	Grappe 20%, Cerises 80%

Sources : Les Cahiers concombre & tomate 2015, Vegetable

Certifications :



GLOBALG.A.P.



+ Protection Biologique Intégrée



4. Segmentation : une gamme très large et colorée

- **Nouveau référentiel Tomate sur les appellations des segments :**



Norme CEE ONU : Nature du produit (mention obligatoire) <small>(type commercial obligatoire si produit non visible de l'extérieur)</small>	Noms des segments de produits (mention facultative)	Description de la forme avec exemples (la variété est une mention facultative)	Quelques photos d'exemples
Tomate <i>ronde</i> en grappe	Les Grappes	Fruit rond, parfois légèrement aplati. Fruits de 2 à 4 loges <i>Exemples : Plaisance, Climberlay, Clodano</i>	
Tomate <i>ronde</i>	Les Rondes	Fruit rond, parfois légèrement aplati. Fruits de 3 à 4 loges <i>Exemples : Admiro, Kakao</i>	
Tomate <i>cerise</i>	Les Cerises rondes	Fruit rond. Fruits de 2 à 3 loges. <i>Exemples : Tastyno, Piccolo, Majorita, Pepe F1</i>	
Tomate <i>cerise</i> en grappe	Les Cerises rondes grappes		
Tomate <i>cerise</i>	Les Cerises allongées	Fruit oblong. Fruits de 2 à 3 loges. <i>Exemples : Ballastar, Ministar, Angellen Dasher, Trilly F1</i>	
Tomate <i>cerise</i> en grappe	Les Cerises allongées grappes		
Tomate cocktail en grappe	Les Cocktails grappes	Fruit rond. Fruits de 2 à 4 loges. <i>Exemples : Briosio, Campari,</i>	
Tomate <i>allongée</i>	Les Allongées	Fruit allongé ou oblong. Fruit de 2 à 3 loges. <i>Exemples : Myriade, Romanella, Sir eliane</i>	
Tomate <i>allongée</i> en grappe	Les Grappes allongées		
Tomate <i>côtelée</i>	Les Aumônières	Côtelée, aplatie, piriforme. Fruit multiloculaire 6-12 loge <i>Exemples : Tomawak, Arawak, Rugissa, Aurea, Liguria</i>	
Tomate <i>allongée</i>	Les Cœurs	Légèrement côtelée, cordiforme. Fruit généralement multiloculaire charnu 6-12 loges. <i>Exemples : Cauralina, Cuor di bue, Gourmandia, Fleurette F1, DR7024SP</i>	
Tomate <i>ronde</i>	Les Charnues	Fruit rond légèrement aplati et parfois côtelé. Fruits charnus de 4 à 12 loges <i>Exemples : Growdena, Marguerite, Rebelsky, Supersteak F1, Rose de berne.</i>	
Tomate <i>côtelée</i>	Les Côtelées	Fruit très côtelé, aplati. Fruit généralement multiloculaire charnu avec 6-12 loges voire plus. <i>Exemples : Noire de Crimée, Ananas, Marmande, Marnero, Margold, Marbonne, Delizia, Martin F1</i>	
Tomate <i>allongée</i>	Les Cornues	Fruit allongé et pointu en forme de corne. Evoque aussi la forme d'un piment. <i>Exemples : Cornabel, Andine Cornue</i>	
Tomate <i>allongée</i>	Les Latines	Fruit allongé fuselé, épaulé légèrement côtelé. Cintré au collet. Evoque aussi la forme d'un poivron. <i>Exemples : Oskar, Portento, Seviocard, Giano F1</i>	
Tomate <i>ronde</i>	Les Zébrées	Fruit rond. 3 à 4 loges. Couleurs variées et zébrées. <i>Exemples : Green Zebra, Tiverta</i>	

- **Part de marché estimée des différents segments :**

→ **Grappe leader** en volume comme en valeur avec 40-50 % des volumes

→ **Rondes** < 25 % des volumes

→ **Cerises & Cocktails** : > 10% des volumes

→ **Allongées** : < 10%



→ **Tomates anciennes et/ou colorées** = 5 à 10% en volume en ↗

Source : <http://www.tomates-de-france.com>



5. Attentes & perspectives

CÔTÉ PRODUCTION :

- Gains de **productivité** via de grandes exploitations en mono-produits ou spécialisation des petites exploitations sur la **diversification**
- **Main d'œuvre** maîtrisée sur les segments cœur de gamme
- Recherche de variétés **résistantes** (oïdium...)
- En complément de la PBI, tendre vers le **zéro intrants phytosanitaires**
- Développer les serres **éco-responsables** (énergie, recyclage de l'eau...)
- Conduite économe en **énergie** → limitation du chauffage et/ou du coût de l'énergie (gaz, cogénération, etc.)
- Développement des **cogénérations** → développement des contre-plantations d'hiver (notamment en grappe) + précocité du démarrage de saison



CÔTÉ MARCHÉ :

- Développement des variétés **gustatives**
- Barquettes de tomates **cerises** vendue à prix ronds **pricés**
- Importance de l'**origine nationale**

