

## Actualités et situation des marchés : mardi 21 janvier 2020



**Agenda :** 1) Voyage annuel Fiwap dans les Flandres françaises le vendredi 31 janvier. Vous avez reçu l'invitation par courriel ou par fax mercredi 15/01. Vous connaissez le principe « **1ers inscrits - 1ers servis** ». Infos chez [mm@fiwap.be](mailto:mm@fiwap.be) ou au 081/610 656 (demander Murielle Michaux). Pour vous inscrire, merci d'utiliser le lien suivant :

<https://forms.gle/VmGAKLgQmXzX4GGz8>

2) Les coins de hangars Fiwap auront lieu entre le 19 et le 26 février (à l'exception du vendredi 21 février). Invitations et détails début février !

3) Assemblée générale du GWPPDPT (les producteurs wallons de plants) : le vendredi 28 février après-midi et soirée à Ciney (Attention : date modifiée par rapport à de précédentes annonces).

4) Assemblée générale Fiwap le lundi 02 mars 2020 après-midi et soirée à Nivelles. Tous les détails dans un prochain courriel.

**C'est d'actualité :** Belpotato.be, l'interprofession belge de la pomme de terre, a été créée officiellement hier à Huldenberg. Fondée par l'AgroFront (ABS, Boerenbond et FWA), Belgapom et la Fiwap, cette asbl a l'ambition de jouer un rôle majeur à court terme en Belgique dans le secteur, en assurant la concertation interprofessionnelle indispensable à la poursuite d'une croissance saine et durable. La première présidence est assurée par Jean-Pierre Van Puymbrouck (FWA), agriculteur en Brabant wallon. 8 priorités d'action ont été définies parmi lesquelles

figurent la durabilité du secteur, les relations contractuelles équilibrées, l'approvisionnement en plants, la transparence des marchés, l'évaluation de la qualité des lots ou encore le soutien à la recherche et développement. Belpotato s'active immédiatement puisque plusieurs réunions de travail sont déjà programmées dans les prochaines semaines.



Photo : lors de la signature des statuts fondateurs de Belpotato.be hier à Huldenberg : de gauche à droite : Bruno De Wulf, Président Fiwap - José Renard, Secrétaire général FWA - Jean-Pierre Van Puymbrouck, Président Belpotato.be - Sonja De Becker, Présidente BB - Steven De Cuyper, Vice-Président Belpotato.be, - Hendrik Vandamme, Président ABS - Marc Van Herreweghe, Président Belgapom.

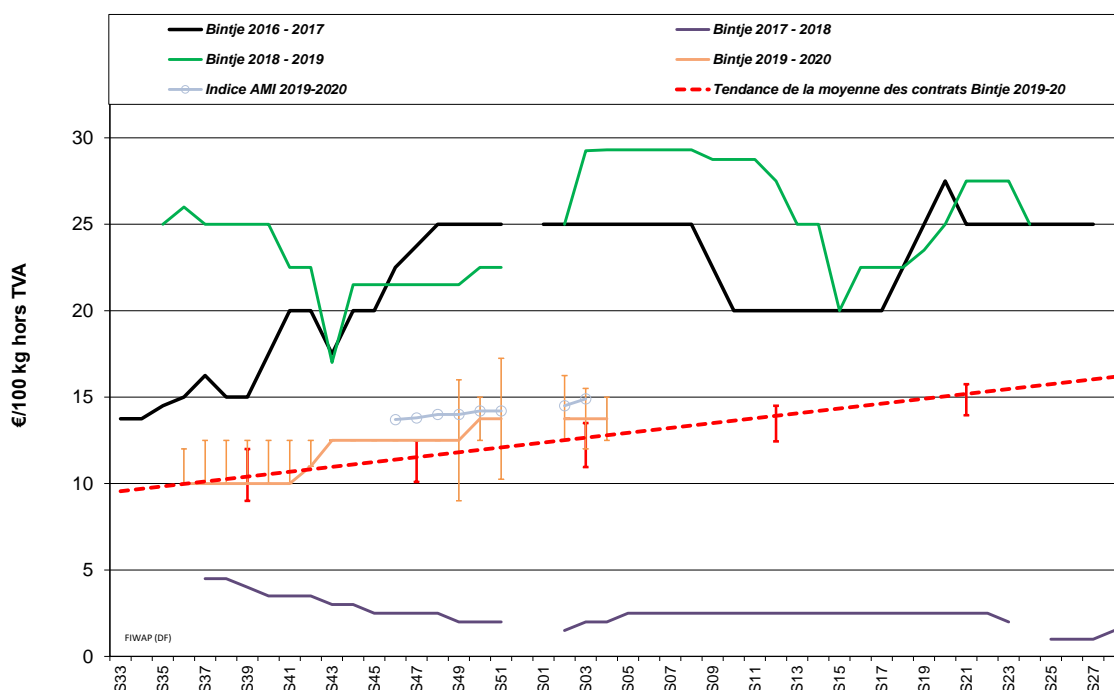
## Marchés physiques européens : récapitulatif des cours (source : NEPG) :



	€/tonne	Semaine 02	Semaine 03	Semaine 04	Tendance
<b>Belgique</b>	Bintje	125,00 - 150,00	125,00 - 150,00	<b>125,00 - 150,00</b>	→
	Fontane	125,00 - 140,00	140,00	<b>140,00</b>	→
	Challenger	125,00 - 140,00	130,00 - 140,00	<b>130,00 - 140,00</b>	→
<b>Pays-Bas</b>	NAO Frites >40 mm NeBeDe	140,00 - 160,00	135,00 - 165,00	<b>140,00 - 170,00</b>	↑
	NAO Frites, >40 mm, autres	165,00 - 180,00	165,00 - 180,00	<b>165,00 - 180,00</b>	→
	NAO Export	155,00 - 165,00	150,00 - 160,00	<b>150,00 - 160,00</b>	→
	VTA Frites	140,00 - 155,00	<b>140,00 - 165,00</b>	-	↑
<b>France</b>	Industrie Bintje > 345 PSE	125,00 - 130,00	125,00 - 150,00	<b>125,00 - 150,00</b>	→
	Fontane	125,00 - 135,00	140,00	<b>140,00</b>	→
	Autres variétés industrie	125,00 - 135,00	125,00 - 150,00	<b>125,00 - 150,00</b>	→
<b>Allemagne</b>	Fontane / Challenger	132,50 - 137,50	<b>135,00 - 140,00</b>	-	↑
	Innovator	152,50 - 157,50	<b>155,10 - 160,00</b>	-	↑
<i>Belgique (Fiwap/PCA)</i>		Tout venant 35 mm +, fritable, vrac, départ, min 360 g/5 kg PSE, min 60 % 50 mm +, chargé, hors TVA. *pour Bintje : spécifications assouplies vers 335 g/5 kg PSE et max 15 % de flottantes à 1,060			
<i>Pays-Bas (Cotation NAO (Potato NL) + cotation VTA)</i>		Destination industrie frites : tt-venant, vrac, fritable, départ, 40 mm +, min 60 % 50 mm+, min 360 g/5 kg PSE). Export : tt-venant, vrac, départ, 40 mm +, min 60 % 50 mm+. Prix hors TVA.			
<i>France (RNM)</i>		Bassin Nord, non lavée, 360g/5 kg PSE, tout venant 35mm +, fritable, hors TVA			
<i>Allemagne (Reka-Rhénanie)</i>		Fritable, 40 mm+, vrac, départ, hors TVA (Reka - Rhénanie). A certaines périodes, 10,00 €/t à retirer pour triage !			

## Belgique (semaine 04) : message des marchés Fiwap / PCA : Pommes de terre industrielles :

Marchés toujours soutenus pour toutes les variétés, avec une offre modérée facilement absorbée par la demande industrielle présente. L'export vers l'Est se poursuit, à prix plus toujours plus discutés et avec des exigences de qualité plus affirmées.



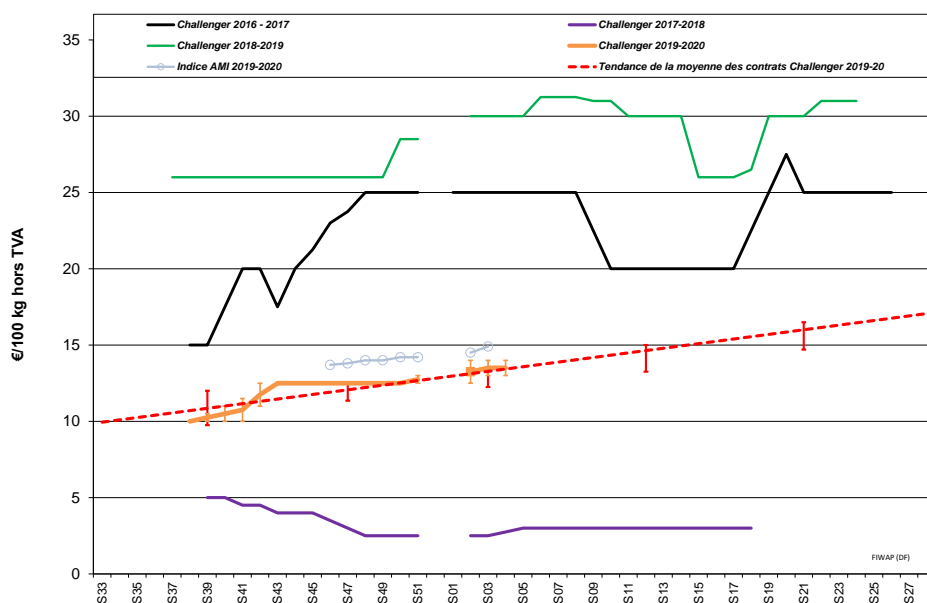
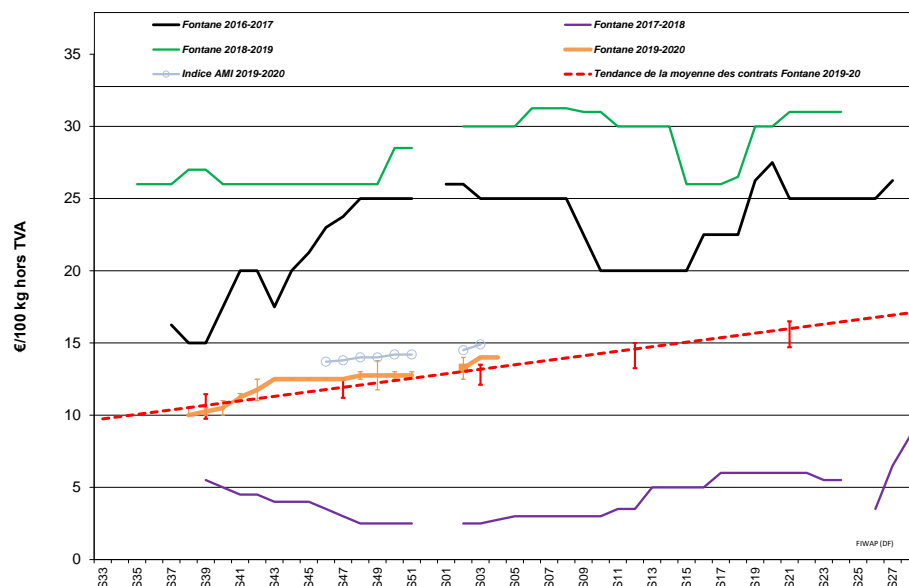
Prix pour le tout venant, 35 mm+, min 60 % 50 mm+, min 360 g/5kg de PSE, vrac, fritable, départ, hors TVA, livraison directe :

**Bintje** : 12,50 - 15,00 €/q selon grosseur, qualité et destination. Les éplucheurs trouvent de plus en plus difficilement les lots adéquats et paient jusqu'à 15,00 €/q pour la qualité supérieure (gros calibre, bonne cuisson) ;  
**Fontane** : autour de 14,00 €/q ;  
**Challenger** : 13,00 - 14,00 €/q.  
**Innovator** : 15,00 - 16,00 €/q.

**Plant de Bintje** : Prix peu évolutifs. Plant hollandais, classe A, rendu mars 2020, par 10 tonnes, en big-bags hTVA :

Calibre 28 - 35 mm : 58,00 - 60,00 €/q

Calibre 35 - 45 mm : 37,00 - 39,00 €/q



**Approvisionnez Pommak en apportant votre transaction d'achat ou de vente en temps réel.**

**POMMAK** : La liste Pommak vous attend sur [www.pommak.be](http://www.pommak.be) ! Ayez le réflexe Pommak : apportez votre transaction sur la liste Pommak sur [www.pommak.be](http://www.pommak.be). C'est anonyme et sécurisé ! Pommak est l'outil le plus adapté pour suivre au jour le jour les évolutions de marché et pour caractériser les prix selon la qualité. Pommak fonctionne pour toutes variétés, toutes qualités et tous délais de livraison. Mot de passe oublié ? Contactez-nous à [pl@fiwap.be](mailto:pl@fiwap.be) ou [df@fiwap.be](mailto:df@fiwap.be) ou 081/61.06.56.



**Marché à terme**: EEX à Leipzig (€/q) Bintje, Agria et var. apparentées pour transfo, 40 mm+, min 60 % 50 mm +:

€/q	14/01	15/01	16/01	17/01	20/01 clôture	Volumes	Positions ouvertes
Avril 2020	18,00	18,10	18,00	18,00	18,10	200	5.801
Juin 2020	19,60	19,20	19,60	19,20	19,30	-	108
Avril 2021	15,50	15,50	15,50	15,50	15,60	375	623

**Indice Pomme de terre de l'AMI :** L'indice pommes de terre de l'AMI sert de base pour calculer le **règlement de liquidation** (*afwikkelprijs* ou *cash settlement*) qui fixe la valeur d'un lot de pommes de terre (**fritable, 40 mm +**) lors de la clôture de l'échéance du **marché à terme EEX** à Leipzig (basé sur les cotations NL (PotatoNL), B (Fiwap/PCA & Belgapom), F (RNM) et D (AMI)) : en €/100 kg :

Dates	29/11/19 (S48)	06/12/19 (S49)	13/12/19 (S50)	20/12/19 (S51)	10/01/20 (S02)	10/01/20 (S03)
Indice Pomme de terre (BeNeDeFr)	14,00	14,00	14,20	14,20	14,50	<b>14,90</b>

L'indice du **règlement de liquidation** est le résultat de la moyenne des notations des 4 pays.

**Pays-Bas :** Marchés qualifiés de stables cette semaine après une embellie la semaine passée qui a fait monter certaines cotations de quelques dizaines de centimes. Pour livraison immédiate, les transactions réelles confirment les cotations (14 à 18 €/q selon variété et qualité), avec des prix significativement en hausse pour les lots répondant aux exigences de qualité de l'export et de l'épluchage. Plusieurs « tenders » ont été proposés par les industriels pour livraison retardée, en particulier pour les variétés longues (type Innovator, Lady Anna) : Fontane / Challenger à 17,00 - 17,50 €/q pour avril ; Innovator / Lady Anna / Markies à 20,50 €/q pour mai... L'export est un peu plus calme en volume mais la demande de lots secs et de gros calibre reste bien présente.

**Cotation PotatoNL :** voir aussi sur [www.potatonl.com](http://www.potatonl.com)

PotatoNL (€/q) :	06/01 (S 02)	13/01 (S 03)	20/01 (S 04)
I) Cat. 1- fritable, 40 mm+ à destination NL/B/D	14,00 - 16,00	13,50 - 16,50	<b>14,00 - 17,00</b>
II) Cat. 2 - fritable, 40 mm+ autres	16,50 - 18,00	16,50 - 18,00	<b>16,50 - 18,00</b>
III) Agria, Markies, Victoria pour frites fraîches	15,00 - 18,00	15,50 - 18,00	<b>15,50 - 18,00</b>
IV) Groupe Innovator, Markies (longues frites)	15,50 - 16,00	15,50 - 16,50	<b>15,50 - 17,00</b>
V) Fontane, Challenger, Bintje (rondes - ovales)	14,00 - 15,50	13,50 - 15,00	<b>14,00 - 15,50</b>
VI) Export 40 mm	15,50 - 16,50	15,00 - 16,00	<b>15,00 - 16,00</b>
IX) flocons PSE > 360 gr/5kg	6,00 - 8,00	6,00 - 8,00	<b>6,00 - 8,00</b>

**Bons chiffres de transformation industrielle en décembre :** les usines hollandaises ont travaillé 317.500 tonnes de pommes de terre en décembre dernier, un bon chiffre qui corrige l'activité relativement faible de novembre. Le total sur les 12 derniers mois s'élève à 3,86 millions de tonnes, soit 150.000 tonnes de moins que lors de la période précédente.

**France :** Pdt industrielle, vrac, départ, hTVA, Nord Seine, €/qt, min - max (moy) (RNM) :

Pdt industrie, Nord Seine, non lavée, en €/100 kg	Sem. 03	Sem. 04
Bintje, 35 mm+, fritable, >360 g/5 kg PSE	12,50 - 15,00 (13,50)	<b>12,50 - 15,00 (13,50)</b>
Fontane, 35 mm+, fritable	14,00	<b>14,00</b>
Diverses variétés fritables, 35 mm+	12,50 - 15,00 (13,50)	<b>12,50 - 15,00 (13,50)</b>

**Marchés industriels** qualifiés de fermes la semaine passée avec des cotations haussières vers 13,00 - 14,00 €/q en variétés de base, 15,00 €/q en Innovator. L'activité des usines tourne à pleine capacité, avec des achats libres. Dynamisme modéré sur les **marchés de frais**, avec des prix généralement stables mais plus discutés et bataillés. Les grèves ont (eu) un impact sur les transports et/ou départs depuis les ports. La demande étrangère est plutôt attentiste. Les pays de l'Est sont toujours présents mais avec des exigences de qualité renforcées (calibre). Espagne, Italie et Portugal achètent sans excès, sur base d'une large fourchette de prix (20 à 30 €/q selon variété, calibre et lavabilité).



**Allemagne :** Les bonnes qualités sont recherchées par les négociants - emballeurs, avec des hausses de prix à la clef ! Les pommes de terre en caisses - frigos vont gagner en valeur, du fait que les stockages sans frigos souffrent des t° hivernales bien trop douces... L'export vers l'Est de l'Europe reste bien d'actualité, surtout vers la Pologne. On parle de meilleurs prix en « frites » (cela s'est concrétisé fin de semaine), notamment à destination des Pays-Bas où les usines tournent à plein régime.

**Marché du frais,** cours toujours fermes tant en chairs fermes à **23,50 €/q** (contre 23,25 €/q) qu'en chairs tendres & farineuses à **21,71 €/q** (contre 21,58 €/q). **Marché de la transformation :** cotations en hausses tant en Fontane / Challenger à **13,50 - 14,00 €/q** (13,25 - 13,75 €/q) et qu'en Innovator à **15,50 - 16,00 €/q** (15,25 - 15,75 €/q). Indice pommes de terre de l'AMI à **14,56 €/q** (contre 14,50 €/q la semaine passée).

**Pommes de terre bio :** Cours reconduits autour de **65,00 - 67,00 €/q** rendues négoce.

	02/01 (S01)	09/01 (S02)	16/01 (S03)
<b>Prix REKA Rhénanie : prix producteurs*, hTVA</b>			
<b>Industrie, 40 mm+ :</b>			
Fontane et Challenger	13,25 - 13,75	13,25 - 13,75	<b>13,50 - 14,00</b>
Innovator	15,25 - 15,75	15,25 - 15,75	<b>15,50 - 16,00</b>
<b>Rhénanie : Chair tendre</b>	23,00	23,00	<b>23,00</b>
<b>Chair ferme</b>	25,00	25,00	<b>25,00</b>
<b>Chair farineuse</b>	24,00	24,00	<b>24,00</b>
<b>Petit commerce et marchés, prix départ ferme par sacs de 25 kg</b>	8,50	8,50	<b>8,50</b>
	7,50	7,50	<b>7,50</b>
<b>Prix AMI GmbH</b>	02/01 (S01)	09/01 (S02)	16/01 (S03)
<b>Indice pommes de terre de l'AMI</b>	-	14,54	<b>14,56</b>
<b>Var. frites, 40mm+, 360 gr/5kg PSE (Basse Saxe)</b>	-	11,00 - 13,50	<b>11,50 - 13,50</b>
<b>Chips / croustilles, 35 mm+ (Basse Saxe)</b>	-	12,00 - 15,00	<b>12,50 - 16,00</b>
<b>Innovator (Rhénanie)</b>	-	15,00 - 15,50	<b>15,25 - 15,75</b>
<b>Chair ferme</b>	-	23,25	<b>23,50</b>
<b>Chair tendre et farineuse</b>	-	21,58	<b>21,71</b>
<b>Bio (toutes var. confondues) , rendues préparateur</b>	-	65,00 - 67,00	<b>65,00 - 67,00</b>
<b>Pdt bio (prix de vente): dernières cot. disponibles:</b>	Sem. 49	Sem. 51	<b>Sem 02</b>
toutes var., comm. détail, €/kg (caisse 12,50 kg)	1,29	1,15	<b>1,13</b>
chair ferme, comm. détail, €/kg (caisse 12,50 kg)	1,26	1,18	<b>1,15</b>
chair tendre., comm. détail, €/kg (caisse 12,50 kg)	1,26	1,12	<b>1,09</b>
toutes var., comm. gros, caisse 12,5 kg	0,92	0,95	<b>0,92</b>
chair ferme, comm. gros, caisse 12,5 kg	0,91	0,94	<b>0,98</b>
chair tendre, comm. gros, caisse 12,5 kg	0,93	0,96	<b>0,93</b>

\*En période de départ champs, il faut retirer 1,00 €/q à ces prix pour frais de triage !!

**Grande-Bretagne :** Globalement les marchés s'approvisionnent sous contrats, complétés par une offre ponctuellement alimentée par les arrachages en cours. L'offre totale est facilement absorbée et les prix restent en légère hausse. Maris Piper pour l'industrie se négociait en moyenne à 13,00 £/q (soit +/- 15,30 €/q) la semaine passée, contre 11 £/q la semaine précédente. Les introductions du continent sont moindres du fait de l'offre (temporaire) sortie champ (sauvetage de surfaces non arrachées en automne).

La production 2019 a été définitivement estimée par l'AHDB à 5,10 millions de tonnes, en hausse de 182.000 tonnes par rapport à 2018, mais en baisse de 7 % par rapport à la moyenne de 5 ans. Cette estimation se base sur la non-récolte de 6 % des surfaces. Il s'agit de la 3<sup>ème</sup> plus faible production jamais enregistrée, après celles de 2018 et de 2012. Le

rendement moyen s'établit à 45,6 t/ha (contre 46,6 t/ha de moyenne pluriannuelle). Les pertes dues aux mauvaises conditions de récolte (coups, pourries, pertes au champ...) sont supérieures à la normale.

**Espagne :** d'après AMI GmbH et Reka, on s'attend à une hausse de 10 % des surfaces. En Andalousie, les plantations ont eu lieu à heure et à temps (et s'il n'y a pas de gel, tout s'annonce bien), les plantations dans les autres régions ont été / sont retardées à cause de précipitations importantes.

**Israël :** d'après AMI GmbH et Reka, les surfaces et productions israéliennes d'hiver et de printemps sont (seront) en légère baisse. En cause, des qualités de plants pas toujours très bonnes et des réductions de surfaces. Des précipitations très importantes (400 mm en 3 semaines !) ont eu lieu ces dernières semaines dans le Nord du pays, alors que la plupart des patates sont cultivées dans le Sud où il a beaucoup moins plu. Les premières « Israël » peleuses sont arrivées en Europe. Le gros des israéliennes vont vers l'Europe, car elles sont trop chères pour les Russes qui privilégient les égyptiennes moins chères. Ces dernières saisons, moins d'israéliennes vont vers la GB, et plus vers le Bénélux et la RFA. 90% des israéliennes sont contractées dès avant les plantations.

**Etats-Unis :** Prix élevés aux Etats-Unis (source : VTA Nederland) : L'offre relativement faible (récolte décevante) et la très bonne demande intérieure et extérieure poussent les prix vers le haut. Les Etats-Unis ont battu leur record d'export de frites en novembre dernier suite à l'accord commercial intervenu avec le Mexique qui a réouvert ce marché aux produits étatsuniens aux dépens des produits canadiens.

**Chine :** d'après AMI GmbH, la Chine reste de loin le plus gros producteur au monde de pommes de terre : production 2019 à 98 MT (millions de tonnes). La plus grosse partie de la récolte est consommée en l'état. La Chine importe de plus en plus de frites surgelées, avec des importations en hausse provenant du Bénélux et de Turquie, suite à l'augmentation des taxes imposées aux produits étatsuniens. La part de marché des importées provenant des E.-U. est de 53% et devrait baisser suite aux taxes (+10 % en 2019-2020, +5 % dans les mois qui viennent). La production indigène de frites surgelées devrait être de 310.000 t en 2019-2020, en hausse de 10 %. La consommation augmente, que ce soit dans la restauration rapide ou dans les ménages. La production de patates en Chine devient de plus en plus chère suite à l'exode rural et au fait qu'il n'y a pas encore beaucoup de mécanisation. La conservation se fait seulement pendant quelques mois, de sorte que l'industrie de transformation ne tourne que 6 mois par an. Pour des raisons phytosanitaires il n'y a pas d'importations de pommes de terre fraîches. La Chine exporte +/- 500.000 t vers la Malaisie, Hong Kong et le Vietnam. Enfin, une part des subsides chinois à l'agriculture, initialement tournés vers la production de maïs et de soja est orientée vers les productions de patates notamment en Mongolie intérieure (Nord du pays).

### Prochain message mardi 28 janvier 2020

**Auteurs :** Pierre Lebrun – Daniel Ryckmans. Pour toute question : [pierre.lebrun@fiwap.be](mailto:pierre.lebrun@fiwap.be) ou [daniel.ryckmans@fiwap.be](mailto:daniel.ryckmans@fiwap.be) ou 081/61.06.56. La synthèse des marchés belges est établie en étroite collaboration entre Fiwap et PCA et ne peut être reprise qu'en mentionnant les 2 organismes sous le vocable « Message des marchés Fiwap/PCA » ou « Marktbericht PCA/Fiwap ».

**Sources :** Général : NEPG. Belgique : contacts téléphoniques pris auprès de professionnels du secteur (producteurs, négociants, courtiers, transformateurs...) figurant parmi une liste de 80 correspondants. France = RNM (Réseau des Nouvelles des Marchés) à Lille. Pays-Bas = PotatoNL + NAO (Nederlandse Aardappel Organisatie), VTA (Verenigde Telers Akkerbouw); Boerderij ; PotatoNL ; Allemagne = REKA-Rhénanie ; EEX (Leipzig) ; AMI (Agrarmarkt Information - GmbH). Grande-Bretagne = AHDB Potatoes, Potato Call.