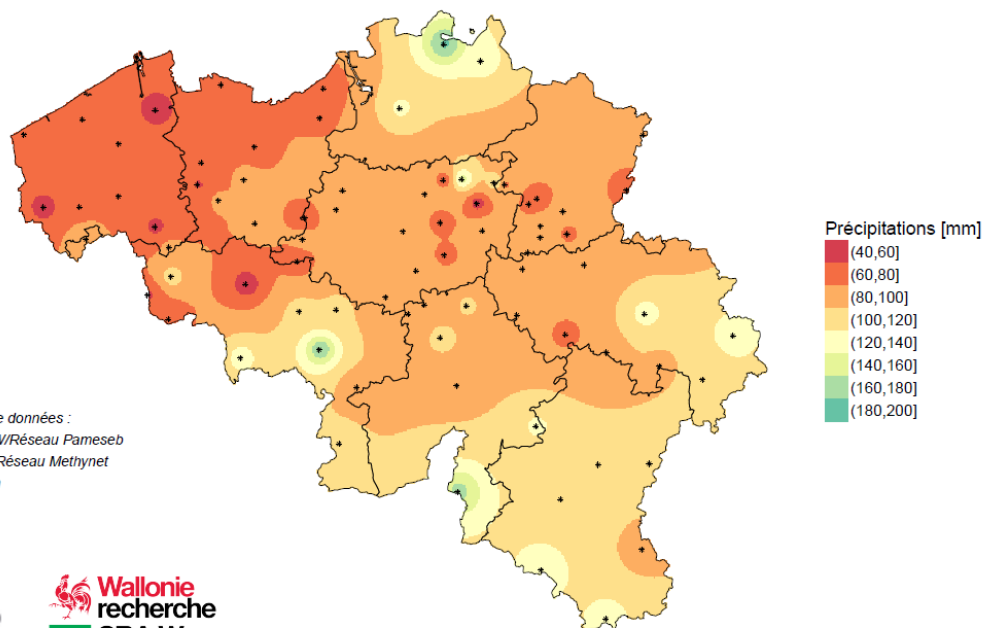


**Actualités et situation des marchés :
Mardi 18 juin 2019.**

Actualités :

- 1) **Recherche de parcelles pour essai de défanage modulé** : cette saison, nous effectuons notre 2^{ème} année d'essai de modulation de défanant dans le cadre du projet Defapot. A cette fin, nous recherchons des parcelles de caractéristiques assez précises : dans un rayon de 10 km autour de Gembloux, buttes de 75 cm avec effacement des buttes pour les traces de pulvérisation, idéalement variété Bintje ou Fontane.
- 2) **Rappel commande groupée** : comme chaque année la Fiwap organise une commande groupée à prix réduit (-15%) de matériel de protection des pommes de terres : tapis de fond de benne, brise-chute, bâches, mousses,... N'oubliez pas de nous renvoyer votre commande le plus rapidement possible. Le mail /fax contenant toutes les informations vous a été envoyé le mardi 28 mai. Pour toute info : td@fiwap.be ou 081/61.06.56.
- 3) **Pluviométrie avril et mai** : Même si le mois de juin en cours s'avère relativement pluvieux (mais des sous-régions restent encore peu arrosées, par exemple en Hesbaye), la carte ci-dessous montre un certain déficit sur avril et mai. La majeure partie de la zone de production de pommes de terre cumule entre 60 et 100 mm sur les 2 mois, alors que la normale à Uccle s'élève à 117,8 mm. L'ouest du pays a reçu moins de pluies (60 à 80 mm globalement sur les 2 Flandres) que le centre (80 à 100 mm). Quelques sous-régions « patatières » ont été davantage arrosées (autour de Mons, Liège, Anvers). Les besoins en eau de la culture ne sont pas encore élevés à la période de levée - développement foliaire, mais avril et mai succèdent à une longue période de déficit hydrique (hormis quelques mois isolés) de sorte que les réserves en eau sont basses. Globalement, on peut estimer que les cultures de pommes de

Précipitations cumulées du 1er avril au 31 mai 2019



Source de données :
- CRAW/Réseau Pameseb
- PCA/Réseau Methynet
- Carah

terre cette année n'ont pas manqué d'eau depuis les plantations : le développement racinaire est donc plutôt faible, ce qui rend les plantes plus sensibles aux éventuelles sécheresses plus tard dans la saison.

4) **Evolution des surfaces de multiplication des principales variétés aux Pays-Bas** (source :

NAK ; compilation : Fiwap) : Les surfaces de multiplication de plants aux Pays-Bas sont à nouveau en légère hausse : **42.030 ha** contre 41.852 ha en 2018 (+178 ha, soit + 0,4%).

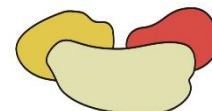
ordre d'importance	variétés	surfaces en ha 2010	ha 2018	ha 2019	variation 2018-2019 en ha	variation 2018-2019 en %
1	FONTANE	1.406	4.530	4.887	357	8%
2	SPUNTA	4.719	4.460	4.557	97	2%
3	INNOVATOR	1.359	2.397	2.488	91	4%
4	AGRIA	1.869	2.248	2.364	116	5%
5	ARIZONA	5	901	1.155	254	28%
6	FABULA	582	855	941	86	10%
7	CHALLENGER	228	1.040	854	- 185	-18%
8	MARKIES	387	675	730	55	8%
9	DESIREE	1.154	656	660	3	1%
10	COLOMBA		620	638	18	3%
13	HERMES	339	473	435	- 37	-8%
16	BINTJE	2.073	682	419	- 263	-39%
19	SINORA	294	355	351	- 4	-1%
24	LADY CLAIRE	370	356	314	- 42	-12%
26	PREMIERE	595	295	297	2	1%
33	ANNABELLE	293	256	214	- 42	-16%
36	VR 808	44	241	197	- 44	-18%
48	LADY ANNA		248	163	- 85	-34%
50	JAZZY		153	155	2	1%
61	NICOLA	334	121	121	0	0%
66	CAROLUS		109	110	1	1%
84	ALOUETTE		51	86	35	69%
106	KENNEBEC	134	45	55	10	22%
247	CHARLOTTE	15	20	11	- 9	-47%

Fontane, Spunta, Innovator et Agria constituent le « top 4 » du classement 2019, inchangé par rapport à 2018 hormis la hausse des surfaces, en particulier de Fontane. Pour la « *nummer een* » qu'est Fontane, 10.000 t de plants supplémentaires pourraient être produits, bon pour environ 5.000 ha complémentaires... Challenger, 5^{ème} au palmarès en 2018 descend à la 7^{ème} place. 3 « nouvelles » variétés pour le marché du frais apparaissent ou progressent dans le top 10 : Arizona (variété Agrico) devient n° 5 et progresse de 28%, Fabula et Colomba (variétés HZPC) sont respectivement n° 6 et 10.

On remarquera la poursuite de la descente aux enfers de Bintje (-39%, passant de 682 ha à 419 ha cette année). D'autres variétés prennent des coups, avec les chipables Lady Claire et la VR808 en baisse respective de de 12% et 18%... Annabelle baisse de 16%, et la fritable (mais aussi emballable) Lady Anna passe de 248 ha en 2018 à 163 ha cette année. Si ses levées continuent à rester problématiques, et que les rendements en conso cartonnent rarement, la seule chose qui puisse la sauver, c'est que l'industrie (qui la trouve excellente en transformation) la paie mieux aux producteurs...

Agenda : 1) Visite du champ de post-contrôle plants de pomme de terre vendredi 21 juin :

- 14h30 : visite du bâtiment Terra de Gbx ABTx (Gembloux Agro-Bio Tech) de l'ULg (Université de Liège), avenue de la Faculté à Gembloux ;
- 16h00 : visite du champ de post-contrôle à Ernage (Rue Trémouroux)
- 18h00 : verre de l'amitié et restauration.



GWPPPD - upr


Pour plus d'infos : GWPPPD-upr - Pierre Lebrun - 081/61.06.56. - pl@fiwap.be.

Bienvenue à toutes et tous !

2) Réunion GEPOS : gestion des surplus de production de pommes de terre : Ces 10 dernières années le secteur a été confronté tous les 3 ans à un surplus de production qui a mené à une baisse des marchés jusqu'au plancher de 2 à 3 €/q avec à la clé des pertes financières énormes. Pour aider à éviter ces situations, le projet Interreg mené ces derniers mois par l'ABS (Flandre), la FWA (Wallonie) et l'UNPT (France) étudie les alternatives (vers les débouchés de la fécule, de l'alimentation animale, de la biométhanisation ou encore du compostage) afin d'alléger les marchés et d'éviter la plongée des cours. En collaboration avec la FWA, la section « Production de pommes de terre de consommation » de la Fiwap vous invite à la dernière des 4 réunions de présentation du projet et de concertation sur la faisabilité de l'action. Dernier rendez-vous ce **mercredi 19 juin à 9h30 à Gembloux, Maison de l'Agriculture, Chée de Namur 47 (FWA)**.

3) 8^{ème} édition de Qualipom Nord le 26 juin à Aubers : la vitrine pommes de terre des Hauts de France : journée technique de plein air aux Ets Claye organisée par la Chambre d'agriculture et le Comité Technique Pomme de terre : 5 pôles de visite sur le site : le village exposants, l'exposition de matériels agricoles, l'espace stockage de pommes de terre, la vitrine variétés, la plateforme d'essais. Accueil dès 9h30, entrée gratuite.

Marchés physiques européens : récapitulatif des cours (source : NEPG) :

	€/tonne	Semaine 23	Semaine 24	Semaine 25	Tendance
Belgique	Bintje fritables*	250,00 - 280,00	250,00	Non coté	-
	Fontane	300,00 - 320,00	300,00	Non coté	↓
	Challenger	300,00 - 320,00	300,00 - 320,00	Non coté	↓
Pays-Bas	frites, >40mm, NeBeDe	310,00 - 340,00	300,00 - 325,00	-	↓
	Cotation VTA Var fritables	300,00 - 340,00 (qualité extra non cotée)	300,00 - 330,00 (qualité extra non cotée)	-	→
France	Bintje > 345 PSE	250,00 - 280,00	250,00		→
	Fontane	300,00 - 320,00	300,00		→
Allemagne	Agria	320,00 - 330,00	320,00 - 330,00	-	→
	Fontane	310,00 - 320,00	300,00 - 320,00	-	→↓
Grande-Bretagne		249,27 € (222,82 £)	-	-	↓
Belgique (Fiwap/PCA)		Tout venant 35 mm +, fritable, vrac, départ, min 360 g/5 kg PSE, min 60 % 50 mm +, chargé, hors TVA. *pour Bintje : spécifications assouplies vers 335 g/5 kg PSE et max 15 % de flottantes à 1,060			
Pays-Bas (Cotation PotatoNL + cotation VTA)		Destination industrie frites : tout-venant, vrac, fritable, départ, 40 mm +, min 60 % 50 mm+, min 360 g/5 kg PSE). Export : tout-venant, vrac, départ, 40 mm +, min 60 % 50 mm+. Prix hors TVA.			
France (RNM)		Bassin Nord, non lavée, 360g/5 kg PSE, tout venant 35mm +, fritable, hors TVA			
Allemagne (Reka-Rhénanie)		Fritable, 40 mm+, vrac, départ, hors TVA (Reka - Rhénanie). A certaines périodes, 10,00 €/t à retirer pour triage !			
Grande Bretagne (AHDB Potatoes)		Prix moyen marché libre : toutes variétés, départ ferme (sac ou vrac), sans accord de vente avant le 1 ^{er} juillet. Chaque transaction intervient dans le prix moyen marché libre de la semaine de livraison			

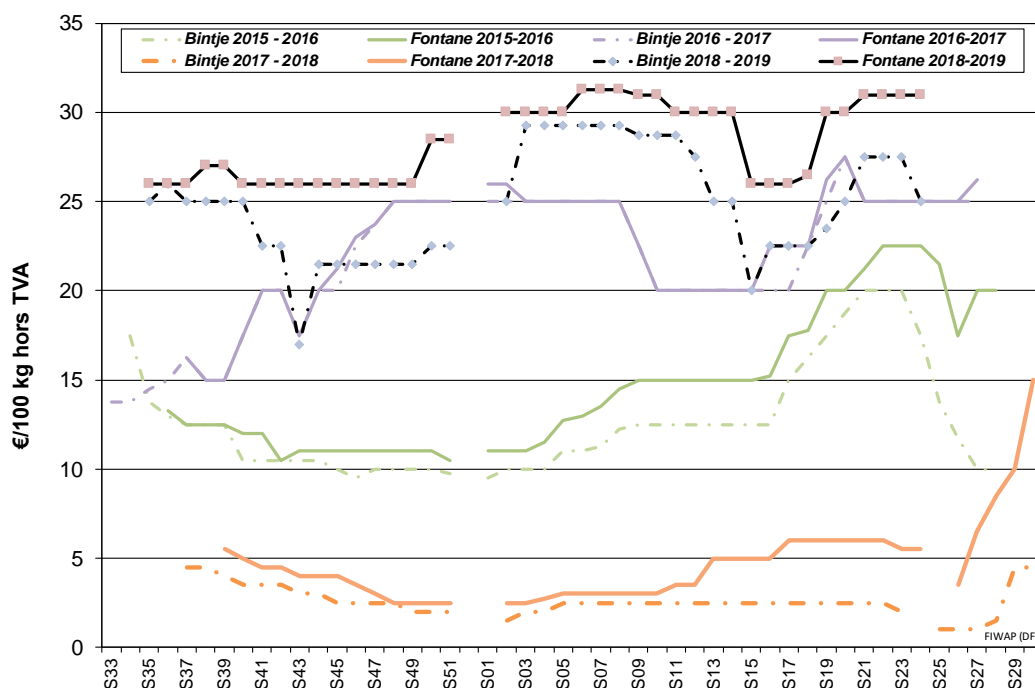
Belgique (semaine 25): message des marchés Fiwap / PCA :

Fontane et Challenger : non coté par manque de transactions réelles observées. Marchés calmes avec pratiquement pas de demande, face à l'offre des derniers volumes disponibles. Les dernières transactions enregistrées fin de semaine passée ont eu lieu à minimum 30,00 €/q.

Bintje : non coté, fin de saison.

Prix en criée / veiling de Roulers
(source : REO via

PCA) : le 17 juin : Prix pondéré (rouges et blanches) pour pdt ramassées à la main : **0,39 €/kg** hors TVA. Appro : **44 t**.



Marché à terme: EEX à Leipzig (€/q) Bintje, Agria et var. apparentées pour transfo, 40 mm+, min 60 % 50 mm +:

€/q	11/06	12/06	13/06	14/06	17/06 clôture-Volumes-Positions ouvertes
Novembre 2019	11,20	11,10	11,30	11,10	11,00 0 36
Avril 2020	14,10	14,20	13,80	13,30	12,60 305 2564

Indice Pomme de terre de l'AMI : L'indice pommes de terre de l'AMI sert de base pour calculer le **règlement de liquidation** (afwikkelprijs ou cash settlement) qui fixe la valeur d'un lot de pommes de terre (fritable, 40 mm +) lors de la clôture de l'échéance du **marché à terme EEX** à Leipzig (basé sur cotations NL (PotatoNL), B (Fiwap/PCA & Belgapom), F (RNM) et D (AMI)) : en €/100 kg :

Dates	16-05-2019	23-05-2019	30-05-2019	06-06-2019	13-06-2019
Indice Pomme de terre (BeNeDeFr)	30,50	31,50	31,50	31,60	31,20

Pays-Bas : La météo « poussante » a tempéré les marchés physiques, les **acheteurs industriels** étant plus optimistes quant à la liaison avec la nouvelle récolte. La seconde quinzaine de juin est aussi utilisée pour l'entretien des usines avec des fermetures de lignes programmées. L'approvisionnement industriel en juillet restera toutefois essentiellement basé sur de l'ancienne récolte. Les cotations hollandaises ont légèrement fléchi la semaine passée tout en restant toutes au-dessus d 30,00 €/q. les transactions réelles concernent essentiellement Fontane (entre 30,00 et 32,00 €/q) et Agria (29,00 à 33,00 €/q). A l'**export et sur le marché intérieur** du frais, la saison s'est clôturée faute de stocks et de qualité suffisamment fiable. Les nouvelles locales sont offertes aux criées entre 50 et 70 €/q, tandis que les primeurs importées restent chères à 60 - 80 €/q.

Cotation VTA	Sem. 22	Sem. 23	Sem 24
Var fritables, 40 mm+	30,00 - 39,00	30,00 - 34,00 (qualité frites extra n'est plus cotée)	31,00 - 33,00 (qualité frites extra non cotée)

Cotation PotatoNL : voir aussi sur www.potatonl.com

PotatoNL (€/q) :	06/06 (S23)	11/06 (S24)	13/06 (S24)
I) Cat. 1- fritable, 40 mm+ à destination NL/B/D	31,00 - 34,00	31,00 - 33,00	30,00 - 32,50
II) Cat. 2 - fritable, 40 mm+ autres	34,00 - 38,00	34,00 - 36,00	32,00 - 34,00
III) Agria, Markies, Victoria pour frites fraîches	33,00 - 38,00	31,00 - 36,00	30,00 - 34,00
IV) Groupe Innovator, Markies (longues frites)	31,00 - 34,00	31,00 - 34,00	31,00 - 32,50
V) Fontane, Challenger, Bintje (rondes - ovales)	31,00 - 34,00	31,00 - 32,00	31,00 - 32,00
VI) Export 40 mm	30,00 - 33,00	30,00 - 33,00	30,00 - 31,00
IX) flocons PSE > 330 gr/5kg	8,00 - 9,00	8,00 - 9,00	7,50 - 8,50
flocons PSE > 360 gr/5 kg	9,00 - 9,50	9,00 - 9,50	8,00 - 9,50

France : Prix stables la semaine passée, avec très peu de marché par quasi absence d'offre et de demande. Certains industriels restent acheteurs mais la plupart des hangars sont vides. Il reste aussi une demande en qualité fritable sur le marché intérieur du frais. Les primeurs étrangères montent en puissance dans la distribution,

Au champ, de plus en plus de problèmes sont signalés (levées incomplètes ou hétérogènes...). La sécheresse est moins d'actualité avec les pluies des 10 derniers jours. On parle plutôt de dégâts locaux de grêles et d'excès d'eau dans les zones frappées par les orages, ainsi que du risque mildiou. Les enrouleurs continuent néanmoins d'irriguer dans certaines sous-régions (aussi pour la lutte contre la gale commune).

Pdt industrielle non lavée, vrac, départ, hTVA, Nord Seine, €/qt, min - max (moy) (RNM) :

Pdt industrie, Nord Seine, non lavée, en €/100 kg	Sem. 23	Sem. 24
Bintje, 35 mm+, fritable <345 g/5 kg PSE	25,00 - 28,00 (25,00)	25,00
Fontane, 35 mm+, fritable	30,00 - 32,00 (30,00)	30,00
Diverses variétés fritables, 35 mm+	30,00 - 32,00 (31,00)	30,00 - 32,00 (31,00)

Surfaces 2019 en hausse de l'ordre de 2 % (sources : Agreste, UNPT) :

Hors fécule et plants	2018	2019	Evolution
Nord/Pas-de-Calais	54.310	55.420	+2,0 %
Picardie	37.970	39.110	+3,0 %
Centre	12.690	13.000	+2,4 %
Champagne Ardenne	12.180	12.250	+0,6 %
Haute Normandie	10.500	10.600	+0,9%
Autres	17.610	17.910	+1,7 %
Total	145.260 ha	148.290 ha	+2,1 %

Allemagne : Les hâtives de Rhénanie - Palatinat ont été cotées à **71 €/q** pour les chairs tendres / variétés rondes et à **73 €/q** pour les chair ferme / variétés salades. En **pommes de terre pour l'industrie (frites)**, cotation inchangée pour Agria entre **32,00 et 33,00 €/q**, et en légère baisse pour Fontane entre **30,00 et 32,00 €/q**.

Pommes de terre bio : Les importées d'Israël et les introduites d'Espagne joueront encore un rôle dominant d'ici la fin du moi, mais les indigènes bios montent progressivement en puissance... Le gros des méditerranéennes sont contractées pour le marché allemand, mais les surtonnes en libre sont demandées partout en Europe du Nord-ouest, et partent au plus offrant ! Les espagnoles bio rendues tournaient fin de semaine passée entre **95 et 100 €/q**.

La météo favorable permet aux indigènes de se développer rapidement, avec une demande déjà pressante. Prix des indigènes rendues négoce à **100 €/q**. Avec l'offre qui va aller en augmentant, les prix devraient baisser.

En avril 2019, les consommateurs ont acheté 55% de bio en plus qu'un an auparavant. La hausse des ventes se marque surtout dans les magasins spécialisés bio et la vente directe. Plusieurs facteurs sont responsables de cette hausse spectaculaire : prix des vieilles conventionnelles élevés, demande plus forte pour les fêtes pascales, conditionnement un peu plus petit, météo... et enfin, succès grandissant du bio.

		31/05 (S22)	07/06 (S23)	14/06 (S24)
Prix REKA Rhénanie : prix producteurs*, hTVA				
Industrie, 40 mm+ :	Agria	32,00 - 33,00	32,00 - 33,00	32,00 - 33,00
	Fontane	31,00 - 32,00	31,00 - 32,00	30,00 - 32,00
Hâtives (à la ferme, 25 kg en sacs) chair ferme		21,00	20,00	19,00
	Chair tendre	19,00	18,00	17,50
Hâtives Palatinat (rondes, chair tendre) (longues-ovales, chair ferme)		Nc	73,00	71,00
		Nc	75,00	73,00
Prix AMI GmbH : prix producteurs rendu négoce				
Basse Saxe	Variétés à Frites 40mm+	27,00 - 30,00	28,00 - 30,00	28,00 - 30,00
	Chips/croustilles 35mm+	28,00 - 30,00	28,00 - 30,00	28,00 - 30,00
Indice AMI, moyennes prix 40mm+ pour frites		31/05 (S22)	07/06 (S23)	14/06 (S24)
		31,34	31,59	30,90
Pdt bio (prix de vente): dernières cot. disponibles:		Semaine 19	Semaine 22	Semaine 24
toutes var., comm. détail, €/kg (caisse 12,50 kg)		1,06	1,08	1,32
chair ferme, comm. détail, €/kg (caisse 12,50 kg)		1,08	1,05	1,27
chair tendre., comm. détail, €/kg (caisse 12,50 kg)		1,06	1,09	nc
toutes var., comm. gros, €/kg (caisse 12,50 kg)		0,84	1,15	0,86
chair ferme., comm. gros, €/kg (caisse 12,50 kg)		0,85	nc	nc
chair tendre, comm. gros, €/kg (caisse 12,50 kg)		0,84	1,10	0,86
toutes var. Italie, détail, caisse 12,5 kg		2,05	2,06	2,06
chair ferme. Italie, détail, caisse 12,5 kg		2,16	2,14	2,18
chair tendre. Italie, détail, caisse 12,5 kg		nc	1,74	nc

*En période de départ champs, il faut retirer 1,00 €/q à ces prix pour frais de triage !!

AMI GmbH : Prix moyen (€/qt) obtenu pour toutes les hâtives vendues en date du							2018
08/06	06/06	11/06	12/06	13/06	14/06	17/06/2019	06/06/2018
n.c.	79,00	nc	nc	75,94	73,51	72,93	54,09

Les première « avancées » indigènes ont été emballées par les négociants, et les prix ne baissent que lentement. Pour des lots plus mûrs, les éplucheurs doivent donner plus que ce qui est affiché.

Grande-Bretagne : Prix moyen producteur (tous marchés confondus) sem. 23 : **24,93 €/q** (contre 27,16 €/q en semaine 22).

Prochain message mardi 25 juin 2019.

Auteurs : Pierre Lebrun – Daniel Ryckmans. Pour toute question : pierre.lebrun@fiwap.be ou daniel.ryckmans@fiwap.be ou 081/61.06.56. La synthèse des marchés belges est établie en étroite collaboration entre Fiwap et PCA et ne peut être reprise qu'en mentionnant les 2 organismes sous le vocable « Message des marchés Fiwap/PCA » ou « Marktbericht PCA/Fiwap ».

Sources : Général : NEPG. Belgique : contacts téléphoniques pris auprès de professionnels du secteur (producteurs, négociants, courtiers, transformateurs...) figurant parmi une liste de 80 correspondants. France = RNM (Réseau des Nouvelles des Marchés) à Lille. Pays-Bas = PotatoNL + NAO (Nederlandse Aardappel Organisatie), VTA (Verenigde Telers Akkerbouw); Boerderij ; PotatoNL ; Allemagne = REKA-Rhénanie ; EEX (Leipzig) ; AMI (Agrarmarkt Information - GmbH). Grande-Bretagne = AHDB Potatoes, Potato Call.